

Памятка по работе с Цифровыми финансовыми активами

Февраль 2024

Оглавление

1. Общие положения	3
2. Создание Кошелька на Платформе.....	5
3. Работа с Кошельком на Платформе.....	26
3.1. Пополнение баланса Кошелька	26
3.2. Выведение средств с баланса кошелька.....	29
4. Приобретение ЦФА при выпуске	36
5. Предъявление к погашению ЦФА.....	46
6. Иные сделки с ЦФА	55

1. Общие положения

Адрес – это уникальный идентификатор, с которым связана информация о ЦФА.

Баланс – элемент на Платформе для отображения информации о денежных средствах Пользователя.

Ключ Токена – это уникальный идентификатор, позволяющий однозначно сопоставить его с Токеном.

Информационная система (ИС) – многокомпонентная автоматизированная система, являющаяся частью Платформы, в которой осуществляется выпуск ЦФА и сделки с ЦФА.

Платформа - многокомпонентная автоматизированная система, интегрированная в ИТ-ландшафт Банка и реализованная с применением технологии распределенного реестра (технологии блокчейн).

Пользователь – физическое лицо, прошедшее регистрацию в Информационной системе.

Сбер ID – это сервис по аутентификации и иному использованию персональных данных Пользователя на информационных ресурсах Банка и партнёров Банка, представленный к использованию физическим лицам в рамках, заключённых ими с Банком договоров.

Токен – это единица учёта ЦФА в Информационной системе, содержащая информация об Адресе и виде ЦФА.

Кошелек – это индивидуальный идентификатор Пользователя на Платформе, позволяющий достоверно определять Пользователя и управлять информацией обо всех Ключах Токенов, принадлежащих Пользователю.

Цифровые финансовые активы (ЦФА) – выпущенные с использованием Информационной системы цифровые финансовые активы, удостоверяющие денежные требования, и (или) цифровые права, включающие одновременно цифровые финансовые активы, удостоверяющие денежные требования, и иные цифровые права, которые предусмотрены решением о выпуске, выпуск, учет, обращение и погашение которых возможны только путем внесения (изменения) записей в Информационную систему, которые регулируются Федеральным законом от 31.07.2020 № 259-ФЗ «О цифровых финансовых активах, цифровой валюте и о внесении изменений в отдельные законодательные акты Российской Федерации».



Учет и обращение ЦФА происходит в Информационной системе, что гарантирует безопасность данных и невозможность подмены информации



ЦФА выпускаются и учитываются только в цифровом формате



При совершении сделок с ЦФА вы можете ознакомиться с решением об их выпуске и определить вид и объем прав, удостоверяемых ЦФА, а также их стоимость при выпуске



Система позволяет пользователям совершать сделки с ЦФА, в т.ч. покупать, предъявлять к погашению, выпускать собственные ЦФА, а также совершать иные сделки с ЦФА

В Информационной системе в настоящее время доступны следующие сделки с ЦФА:



- приобретение ЦФА в результате выпуска ЦФА;
- погашение выпущенных ЦФА, в том числе с удовлетворением прав инвесторов, в соответствии с решением о выпуске таких ЦФА;
- иные сделки, связанные с ЦФА.

2. Создание Кошелька на Платформе

Для совершения сделок с Цифровыми активами Пользователю необходимо **пройти аутентификацию по Сбер ID** на Платформе и создать **Кошелек**.

Для создания Кошелька Пользователю необходимо выполнить следующие действия:

1. Перейти по ссылке <https://dfa.sber.ru> на Платформу и в правом верхнем углу нажать на кнопку **Войти на платформу**.

Цифровые активы ЦФА NFT Войти на платформу

Платформа цифровых активов

Доступ к цифровому финансированию
Новый мир без посредников

1 Если Вы хотите стать пользователем Платформы, обратитесь, пожалуйста, в службу поддержки и оставьте ваши контакты для связи: с мобильного телефона - 0321, с городского телефона - 8 800 555-57-77 или оставьте заявку на сайте.

Цифровые активы

скоро скоро

2. В открывшемся окне перейти в раздел **Для физических лиц** и нажать на кнопку **Войти по Сбер ID**.

Цифровые активы ЦФА NFT Создать кошелёк

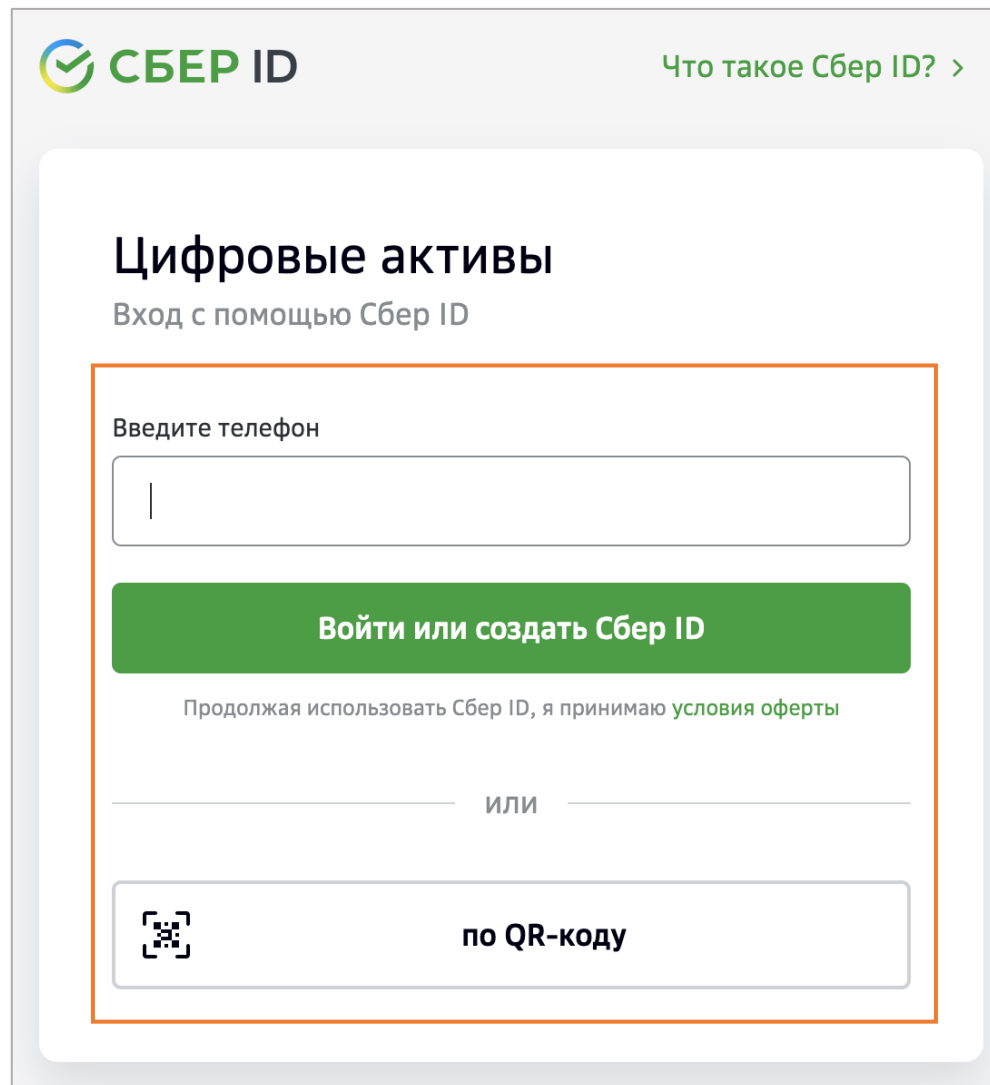
Добро пожаловать!

Для физических лиц Для корпоративных лиц

Для начала работы с платформой «Цифровых активов» войдите, используя вашу учётную запись в Сбер ID.

Войти по Сбер ID

3. В открывшейся экранной форме необходимо выбрать способ аутентификации с использованием Сбер ID.



The image shows a mobile application interface for 'Цифровые активы' (Digital Assets). At the top left is the 'СБЕР ID' logo, and at the top right is a link 'Что такое Сбер ID? >'. The main heading is 'Цифровые активы' with the subtitle 'Вход с помощью Сбер ID'. A large orange rectangular box highlights the authentication options. Inside this box, there is a text prompt 'Введите телефон' above a text input field. Below the input field is a green button with the text 'Войти или создать Сбер ID'. Underneath the button is a line of text: 'Продолжая использовать Сбер ID, я принимаю условия оферты'. Below this is a horizontal separator with the word 'или' in the center. At the bottom of the highlighted area is a button with a QR code icon and the text 'по QR-коду'.

4. После успешной аутентификации откроется страница с профилем Пользователя на Платформе.
Для продолжения процесса создания и регистрации **Кошелька** необходимо нажать на кнопку **Создать кошелёк**.

The screenshot displays the user profile page on the 'Цифровые активы' (Digital Assets) platform. The header includes the logo, navigation links for 'ЦФА' and 'NFT', and the user's name 'Владимир К.' with a profile icon. Below the header, there is a breadcrumb link to the main page and the title 'Учётная запись пользователя Сбер ID'. The user's details are listed in a table:

ФИО	Владимир К.
Адрес электронной почты	test@mail.com
Номер телефона	+7 (916) ***1691

Below the details, an information box contains a message: 'Для работы на платформе «Цифровых активов» пройдите процесс создания и регистрации кошелька.' A large green button labeled 'Создать кошелёк' is highlighted with an orange border. The footer contains links to the 'Реестр операторов ИС, зарегистрированных в Банке России' and 'Правила информационной системы', along with contact information: '+7 495 500-55-50' (Telephone for calls from any part of the world) and '900' (Free from mobile on the territory of the Russian Federation). The footer also includes the address 'Россия, Москва, 117997, ул. Вавилова, 19', the website 'Сбер.ру', and copyright information: '© 1997–2023 ПАО Сбербанк. Генеральная лицензия на осуществление банковских операций от 11 августа 2015 года. Регистрационный номер – 1481.'

5. На открывшейся экранной форме необходимо установить флажок в чек-боксе **Создать новый** и нажать **Продолжить**.

Создание кошелька X

Для совершения операций на платформе «Цифровых активов» сначала необходимо создать кошелёк.
Вы можете:

Создать новый;

Выбрать существующий.

Продолжить

6. На открывшейся экранной форме необходимо заполнить обязательные поля: **Название кошелька** и **Краткое описание кошелька** (описание кошелька будет доступно в личном кабинете на Платформе), после заполнения полей нажать **Продолжить**.

Без заполнения всех обязательных полей Пользователю будут недоступны дальнейшие действия на Платформе.

Создание кошелька ×

Придумайте уникальное название для своего кошелька, чтобы понимать, с каким кошельком вы работаете на платформе «Цифровые активы».

Название кошелька

Краткое описание кошелька

Продолжить

7. Откроется экранная форма создания пароля для **Кошелька**. Необходимо установить пароль для **Кошелька** в соответствии с перечисленными требованиями и нажать **Создать**.

Пароль для кошелька ✕

Установите пароль, чтобы защитить доступ к своему кошельку. Пароль должен соответствовать перечисленным ниже требованиям.

* Пароль ⓘ: 🗨 Подтверждение пароля ⓘ: 🗨

- ✓ Только буквы латинского алфавита;
- ✓ Хотя бы одна цифра;
- ✓ Хотя бы один специальный символ;
- ✓ Хотя бы одна заглавная буква;
- ✓ Не более 3-х одинаковых знаков подряд;
- ✓ Не более 3-х последовательных знаков подряд на клавиатуре;
- ✓ Не более 3-х букв подряд в алфавитной последовательности;
- ✓ Длина пароля от 12 до 30 знаков;

Вернуться Создать

8. В случае если заданный пароль не соответствует хотя бы одному из указанных требований, на экранной форме будут отображены соответствующие уведомления.

Пароль для кошелька ✕

Установите пароль, чтобы защитить доступ к своему кошельку. Пароль должен соответствовать перечисленным ниже требованиям.

Пароль ⓘ

Подтверждение пароля ⓘ

Значения не совпадают.

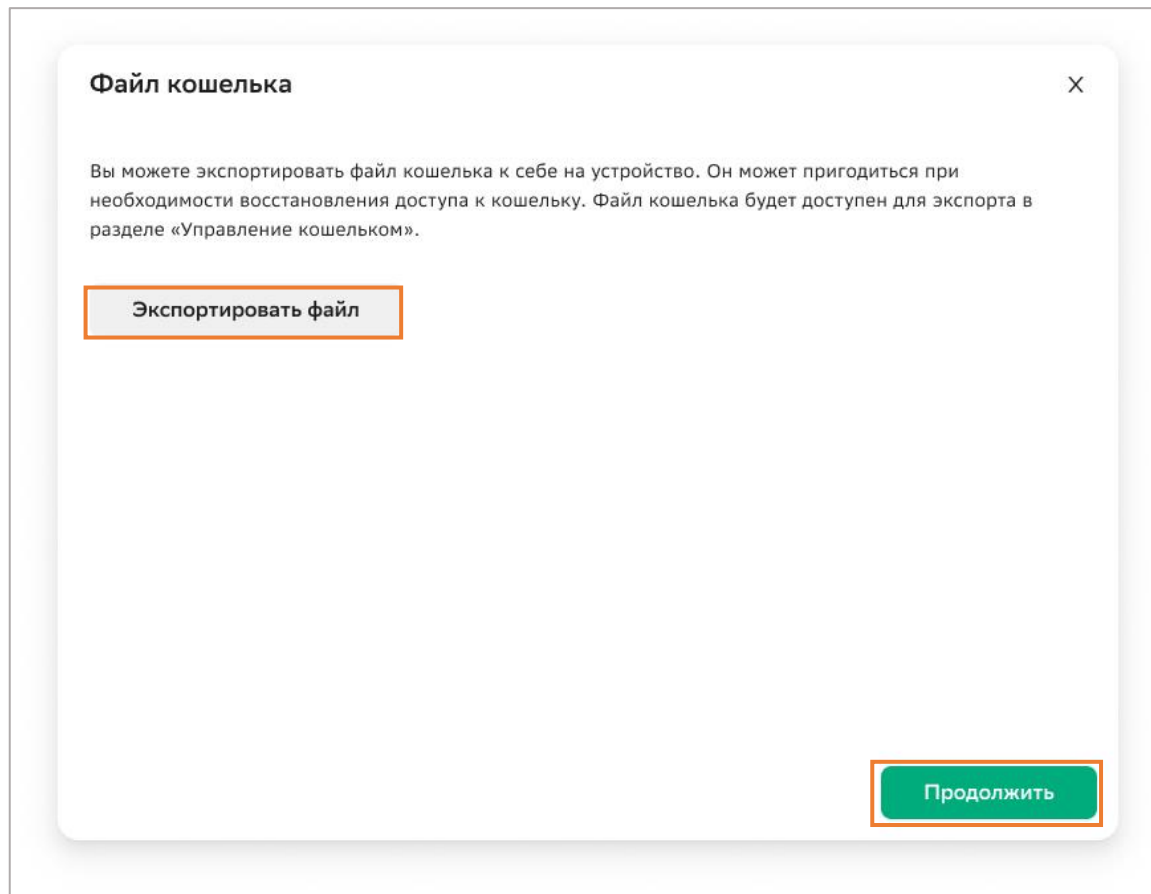
- ✓ Только буквы латинского алфавита;
- ✓ Длина пароля от 8 до 30 знаков;
- ✗ Хотя бы одна цифра;
- ✓ Хотя бы один специальный символ;
- ✗ Хотя бы одна заглавная буква;
- ✗ Не более 3-х одинаковых знаков подряд;
- ✗ Не более 3-х последовательных знаков подряд на клавиатуре;
- ✗ Не более 3-х букв подряд в алфавитной последовательности.

Вернуться Создать

9. В открывшемся окне необходимо экспортировать файл Кошелька путем нажатия кнопки **Экспортировать файл**, далее нажать **Продолжить**.

Экспортировать файл так же можно в меню **Мои кошельки**.

Экспортированный файл используется для восстановления Кошелька.



10. В случае экспортирования файла Кошелька на предыдущем шаге, откроется экранная форма **Экспорт кошелька** с установкой транспортного пароля в соответствии с перечисленными требованиями. Необходимо установить пароль и нажать **Экспортировать**.

Экспорт кошелька ✕

Установите транспортный пароль для экспорта кошелька. Пароль должен соответствовать перечисленным ниже требованиям.

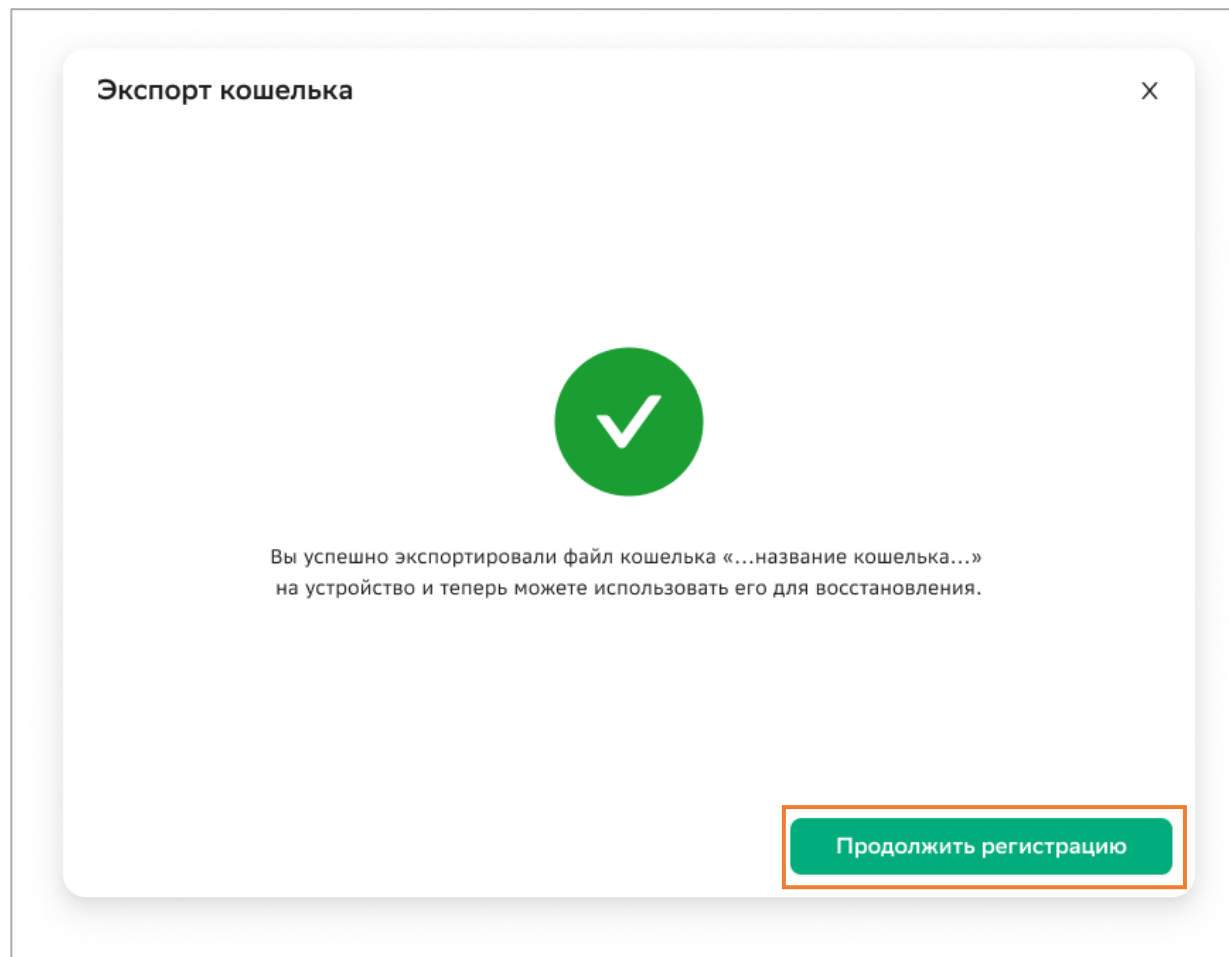
Транспортный пароль ⓘ

Подтверждение пароля ⓘ

- ✕ Только буквы латинского алфавита;
- ✕ Длина пароля от 8 до 30 знаков;
- ✕ Хотя бы одна цифра;
- ✕ Хотя бы один специальный символ;
- ✕ Хотя бы одна заглавная буква;
- ✕ Не более 3-х одинаковых знаков подряд;
- ✕ Не более 3-х последовательных знаков подряд на клавиатуре;
- ✕ Не более 3-х букв подряд в алфавитной последовательности.

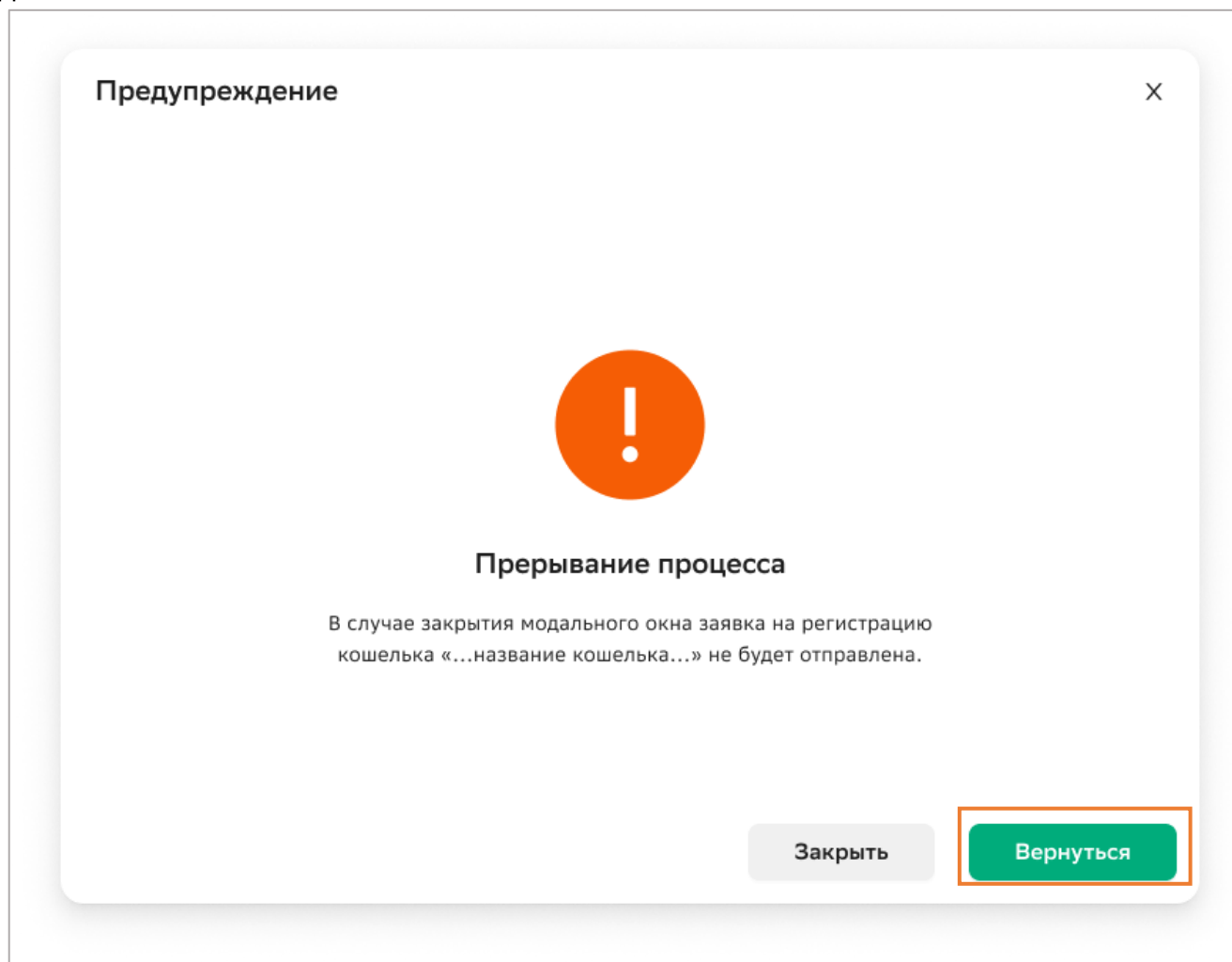
Экспортировать

11. После успешного экспортирования файла Кошелька появится сообщение об успешном экспортировании. Для дальнейшей работы нажмите **Продолжить регистрацию**.



12. Если на одном из шагов прервать процедуру создания и регистрации Кошелька, то откроется экранная форма с предупреждением о том, что заявка на регистрацию Кошелька не будет отправлена. Для дальнейшей работы необходимо нажать **Вернуться**.

Если нажать **Закрыть**, то Кошелек сохранится в списке, но воспользоваться Кошельком на Платформе без регистрации будет невозможно.



13. После шага 9 или 11 откроется экранная форма **Подключение продукта**. Необходимо выбрать любой из предложенных или оба продукта сразу и установить флажок в чек-боксе. После выбора продукта нажать **Продолжить**.

Подключение продукта X

NFT Невзаимозаменяемые токены, каждый экземпляр которых уникален и не может быть обменян или замещён другим аналогичным токеном.

ЦФА Права в цифровом формате, учёт и обращение которых осуществляется в информационной системе.

Продолжить

Без подключения продукта регистрация **Кошелька** не осуществляется.

Подключение продукта ✕

ℹ Выберите продукт
Для продолжения процесса регистрации кошелька необходимо выбрать продукт из списка ниже.

NFT Незаменяемые токены, каждый экземпляр которых уникален и не может быть обменян или замещён другим аналогичным токеном.

ЦФА Права в цифровом формате, учёт и обращение которых осуществляется в информационной системе.

Продолжить

14. На открывшейся экранной форме необходимо ознакомиться с документами (детальная информация отражена ниже) и установить флажок в чек-боксе **«Подтверждаю, что ознакомлен и присоединяюсь к настоящим правилам и условиям проведения денежных расчетов»** и нажать **Продолжить**. При нажатии на кнопку **Вернуться** будет осуществлен возврат к предыдущему шагу.

Согласие с правилами X

Ознакомьтесь с документами, перейдя по ссылкам ниже.

- [Правила продукта ЦФА.pdf](#)
- [Правила продукта NFT.pdf](#)
- [Условия проведения денежных расчётов.pdf](#)

Подтверждаю, что ознакомлен и присоединяюсь к настоящим правилам и условиям проведения денежных расчётов.

Вернуться Продолжить

Логика отображения документов:

1. При выборе для подключения двух продуктов (ЦФА и NFT), для ознакомления предоставляются следующие документы:
 - Правила продукта ЦФА;
 - Правила продукта NFT;
 - Условия проведения денежных расчётов.
2. При выборе для подключения одного продукта (ЦФА или NFT), для ознакомления предоставляются следующие документы:
 - Правила продукта (ЦФА или NFT, в зависимости от выбранного);
 - Условия проведения денежных расчётов.

15. На открывшейся экранной форме **Отправка заявки** необходимо подтвердить данные путем нажатия на кнопку **Подтвердить**.

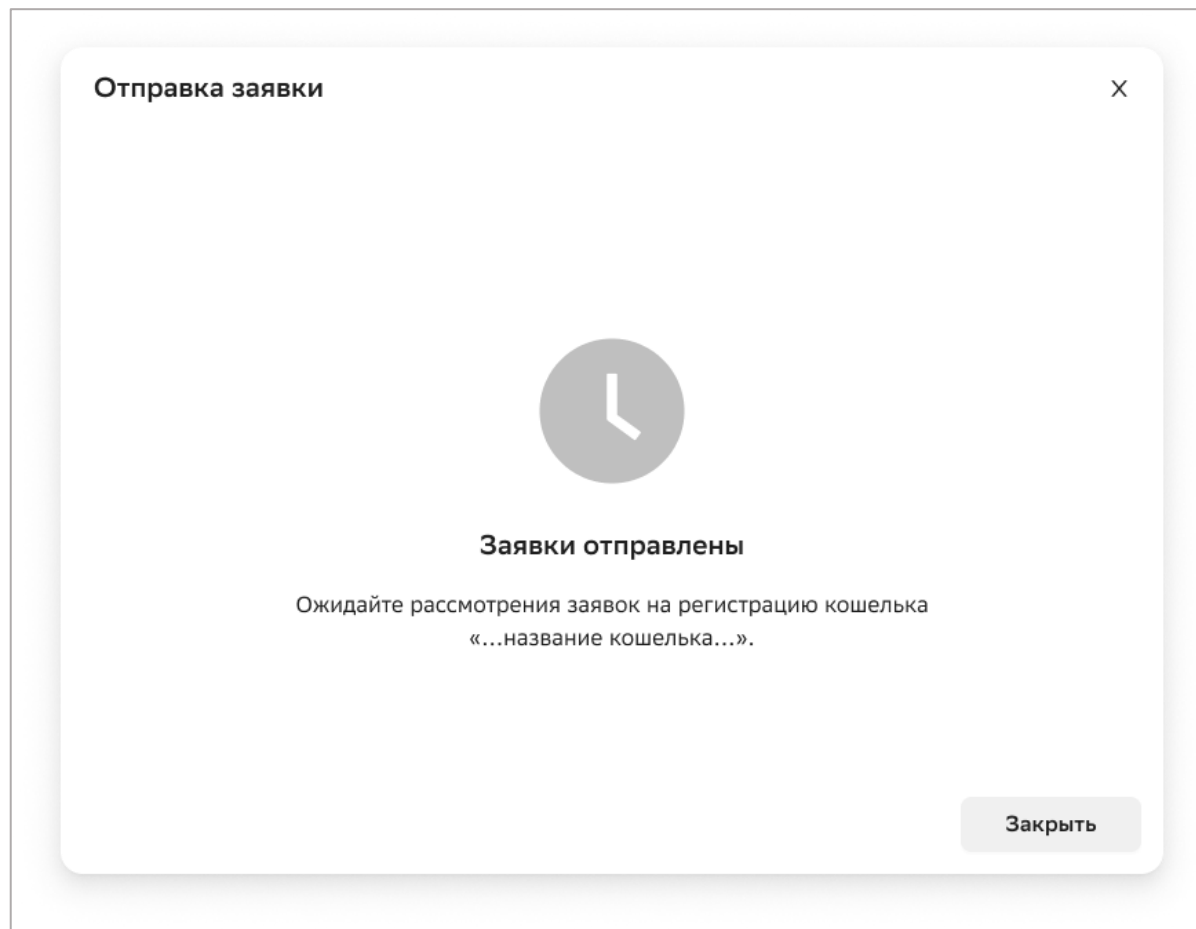
Отправка заявки X

Подтвердите заявку на регистрацию кошелька на платформе «Цифровых активов».

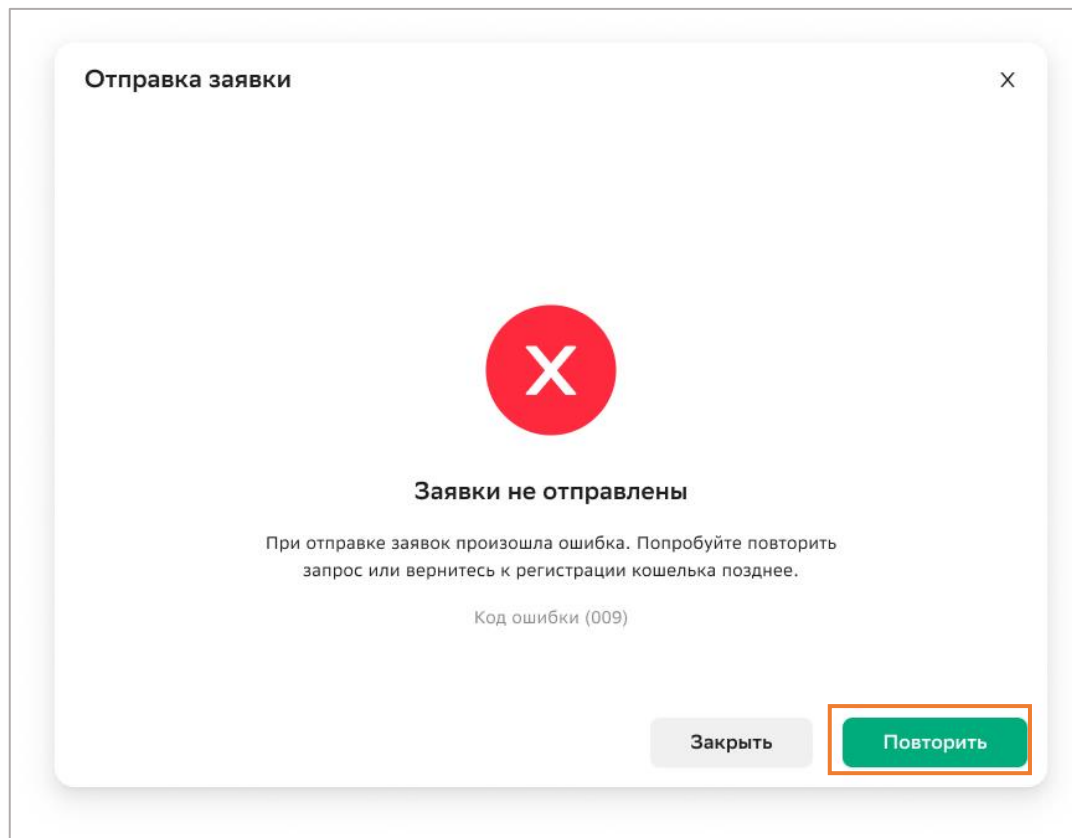
Наименование кошелька	Личный кошелёк
Краткое описание кошелька	Для онлайн покупок
Учётная запись Сбер ID	Владимир К.
Документ 1	Согласие с правилами NFT
Документ 2	Согласие с правилами ЦФА
Документ 2	Условие проведения денежных расчётов

Подтвердить

16. После подтверждения откроется экранная форма с уведомлением об отправке заявки либо заявок на рассмотрение. Нажмите на кнопку **Заккрыть**.



17. При возникновении ошибки при отправке заявки необходимо нажать на кнопку **Повторить**.



18. После отправки заявок на рассмотрение посмотреть информацию о статусе можно в личном кабинете на Платформе в разделе **Заявки**.

Цифровые активы ЦФА NFT 0 RUB Личный кошелек №1 Для покупок онлайн Владимир К. 🔔 🔗

< Главная страница

Учётная запись пользователя Сбер ID

ФИО Владимир К.
Адрес электронной почты test@mail.com
Номер телефона +7 (916) ***1691

Заявки Мои кошельки Согласия

1 Регистрация кошелька
Кошелек появится в разделе «Мои кошельки» после одобрения заявки.

Статус заявки Введите для поиска 🔍

№ заявки	Название кошелька	Продукты	Статус заявки
12-87658783 12.05.2023	Личный кошелек 56s...3sS	NFT	🕒 Валидация
12-87658782 12.05.2023	Личный кошелек 56s...3sS	ЦФА	🕒 Валидация

Реестр операторов ИС, зарегистрированных в Банке России Правила информационной системы

+7 495 500-55-50 900
Телефон для звонков из любой точки мира Бесплатно с мобильного на территории РФ

Зарегистрировано в реестре операторов информационных систем.
Россия, Москва, 117997, ул. Вавилова, 19
Сбер.ру
© 1997–2023 ПАО Сбербанк. Генеральная лицензия на осуществление банковских операций от 11 августа 2015 года. Регистрационный номер – 1481.

19. После успешного рассмотрения статус заявки изменится на **Исполнена**.

В случае отклонения заявки статус изменится на **Отклонена** с указанием причины. Необходимо подать новую заявку на регистрацию **Кошелька**.

Цифровые активы ЦФА NFT 0 RUB Личный кошелёк №1 Для покупок онлайн Владимир К.

Учётная запись пользователя Сбер ID

ФИО Владимир К.
Адрес электронной почты test@mail.com
Номер телефона +7 (916) ***1691

Заявки Мои кошельки Согласия

Статус заявки Введите для поиска

№ заявки	Название кошелька	Продукты	Статус заявки
12-87658782 12.05.2023	Какой-то кошелёк 56s...3s5	NFT	Валидация
05-67587980 12.05.2023	Личный кошелёк №1 56s...3s5	ЦФА	Исполнена
05-67587980 12.05.2023	Личный кошелёк №2 56s...3s5	ЦФА	Исполнена
05-67587980 12.05.2023	Личный кошелёк №3 56s...3s5	NFT	Исполнена
56-19455001 12.05.2023	Общий кошелёк 56s...3s5	ЦФА	Отклонена Причина

1 2 3 4 ... > Перейти

Реестр операторов ИС, зарегистрированных в Банке России Правила информационной системы

+7 495 500-55-50 900
Телефон для звонков из любой точки мира Бесплатно с мобильного на территории РФ

Зарегистрировано в реестре операторов информационных систем.
Россия, Москва, 117997, ул. Вавилова, 19
Сбер.ру
© 1997–2023 ПАО Сбербанк. Генеральная лицензия на осуществление банковских операций от 11 августа 2015 года. Регистрационный номер – 1481.

3. Работа с Кошельком на Платформе

3.1. Пополнение баланса Кошелька

1. Для пополнения кошелька на Платформе зайдите в **Кошелек**, выберите **Управление** и нажмите на кнопку **Пополнить**.

The screenshot displays the 'Цифровые активы' (Digital Assets) platform interface. The top navigation bar includes 'ЦФА' (Digital Financial Assets) and 'NFT'. The user's account information shows '0 RUB' and 'Владимир К.'. The left sidebar contains a menu with 'Кошелек' (Wallet) expanded, showing 'Управление' (Management) as the active selection, along with 'История операций' (Transaction History), 'ЦФА', 'NFT', 'Гарантии' (Guarantees), and 'Учётная запись' (Account).

The main content area is titled 'Управление кошельком' (Wallet Management). It features a section for 'Корпоративный кошелёк №1' (Corporate Wallet #1), described as 'Для расчётов внутри компании' (For internal company calculations). Below this, there are buttons for 'Изменить пароль' (Change password) and 'Экспорт кошелька' (Export wallet). The export section includes a note: 'Экспортируйте файл вашего кошелька, чтобы восстановить доступ при необходимости.' (Export your wallet file to restore access if needed.) and an 'Экспортировать' (Export) button.

The 'Адреса в ИС' (Addresses in IS) section contains a note: 'Уникальный идентификатор, с которым связана информация о ЦФА.' (Unique identifier linked to digital financial asset information.) and a 'Сгенерировать адрес' (Generate address) button.

On the right side, a summary card shows the wallet balance as '0 RUB' and the ID of the personal cabinet as '...6Q7'. A green 'Пополнить' (Recharge) button is highlighted with a red box. Below this, a section titled 'Личный кабинет зарегистрирован' (Personal cabinet registered) displays the user's name 'Владимир К.' and fields for 'Адрес электронной почты' (Email address) and 'Номер телефона' (Phone number).

Реестр операторов ИС,
зарегистрированных в Банке России

Правила информационной системы

+7 495 500-55-50

Телефон для звонков из любой точки мира

900

Бесплатно с мобильного на территории РФ

Зарегистрировано в реестре операторов информационных систем.

Россия, Москва, 117997, ул. Вавилова, 19

Сбер.ру © 1997–2022 ПАО Сбербанк. Генеральная лицензия на осуществление банковских операций от 11 августа 2015 года. Регистрационный номер – 1461.

2. Откроется экранная форма с платежными реквизитами для перевода денег. При необходимости, платежные реквизиты можно выгрузить в формате pdf путем нажатия на кнопку **«Платежные реквизиты»**.

Пополнение баланса ✕

1 Корректное заполнение поля «Назначение платежа» является обязательным при переводе средств для зачисления на ваш кошелек. Комиссия за платёж определяется банком плательщика.

Для пополнения баланса вашего кошелька произведите перевод средств по реквизитам ПАО Сбербанк, указанным ниже. [Платежные реквизиты.pdf](#)

Наименование банка	ПАО СБЕРБАНК	
ИНН	7707083893	
КПП	784243001	
БИК банка получателя	044525225	
Кор. счёт	30101810400000000225	
Наименование получателя	ПУБЛИЧНОЕ АКЦИОНЕРНОЕ ОБЩЕСТВО «СБЕРБАНК РОССИИ»	
Счёт получателя	47422810500029999134	
Назначение платежа	Пополнение кошелька пользователя платформы цифровых активов Сбера. Код пополнения XXXXXXXX. ФИО	

Заккрыть

3. После успешного пополнения баланса информация о зачисленных денег отобразится в Кошельке в разделе **Управление**.

Цифровые активы ЦФА NFT 500 000 RUB Владимир К.

Кошелёк
Управление
История операций
ЦФА
NFT
Гарантии
Учётная запись

← Главная страница

Управление кошельком

Корпоративный кошелёк №1

Для расчётов внутри компании

Изменить пароль

Экспорт кошелька

Экспортируйте файл вашего кошелька, чтобы восстановить доступ при необходимости.

Экспортировать

Адреса в ИС

Уникальный идентификатор, с которым связана информация о ЦФА.

Сгенерировать адрес

ID личного кабинета T12Y2JqG...6Q7

500 000 RUB + 500 000
История операций

Вывести Пополнить

Личный кабинет зарегистрирован

ФИО Владимир К.
Адрес электронной почты
Номер телефона

Реестр операторов ИС, зарегистрированных в Банке России

Правила информационной системы

+7 495 500-55-50 **900**
Телефон для звонков из любой точки мира Бесплатно с мобильного на территории РФ

Зарегистрировано в реестре операторов информационных систем.
Россия, Москва, 117997, ул. Вавилова, 19

Сбер.ру © 1997–2022 ПАО Сбербанк. Генеральная лицензия на осуществление банковских операций от 11 августа 2015 года. Регистрационный номер – 1481.

3.2. Выведение средств с баланса кошелька

1. Для вывода денежных средств из Кошелька на Платформе выберите в меню **Кошелек** раздел **Управление** и нажмите на кнопку **Вывести**.

The screenshot displays the 'Digital Assets' (Цифровые активы) interface. The top navigation bar includes 'ЦФА' and 'NFT', along with a balance of '500 000 RUB' and the user name 'Владимир К.'. The left sidebar shows the 'Wallet' (Кошелёк) menu with 'Management' (Управление) selected. The main content area is titled 'Management of the wallet' (Управление кошельком) and features a 'Corporate wallet №1' (Корпоративный кошелёк №1) with a balance of '500 000 RUB'. The 'Withdraw' (Вывести) button is highlighted with an orange border. Other visible buttons include 'Change password' (Изменить пар), 'Export wallet' (Экспорт кошелька), and 'Generate address' (Сгенерировать адрес). The right sidebar shows the user's profile information, including the name 'Владимир К.' and fields for email and phone number.

2. В результате откроется страница с Заявкой на вывод средств. Заполните поля в разделе **Заявка на вывод средств** (детальная информация отражена на следующем слайде) и нажмите **Продолжить**.

The screenshot shows the 'Заявка на вывод средств' (Request for withdrawal of funds) form in the 'Цифровые активы' (Digital Assets) application. The interface includes a top navigation bar with the logo, 'ЦФА' (Digital Financial Assets), 'NFT', a lock icon, 'RUB', and the user name 'Владимир К.'. A left sidebar contains navigation options: 'Кошелёк' (Wallet), 'Управление' (Management), 'История операций' (Transaction History), 'Кабинет инвестора ЦФА' (Investor Cabinet), 'Кабинет эмитента ЦФА' (Issuer Cabinet), and 'NFT'. The main content area is titled 'Заявка на вывод средств' and contains the following sections:

- Управление** (Management) - back arrow
- Заявка на вывод средств** (Request for withdrawal of funds)
- Детали вывода средств** (Withdrawal details)
 - Сумма операции, RUB (Transaction amount, RUB) - input field
- Реквизиты получателя денежных средств** (Recipient details)
 - Счёт зачисления ⓘ (Account) - input field
 - БИК (BIC) - input field
 - Наименование Банка (Bank name) - input field
 - Кор. счёт (Correspondent account) - input field

At the bottom of the form, there are two buttons: 'Отмена' (Cancel) and 'Продолжить' (Continue). The 'Продолжить' button is highlighted with a red border.

3. Подробная информация по заполнению полей представлена в таблице ниже.

Заполнение полей на странице Заявка на вывод средств

Блок/поле	Описание
Сумма операции	Укажите сумму к выводу из Кошелька.
Счет зачисления	Укажите счет для зачисления денежных средств, выведенных из Кошелька.
БИК	Укажите БИК банка-получателя для зачисления денежных средств, выведенных из Кошелька.
Наименование Банка	Заполнится автоматически при выборе БИК
Кор. счет	Заполнится автоматически при выборе БИК

4. После заполнения полей нажмите на кнопку **Подтвердить**.

Цифровые активы ЦФА NFT RUB Владимир К.

Кошелёк

- Управление
- История операций
- Кабинет инвестора ЦФА
- Кабинет эмитента ЦФА
- NFT

< Управление

Заявка на вывод средств

Детали вывода средств

Сумма операции RUB

Реквизиты получателя денежных средств

ФИО Владимир К.

Счёт зачисления

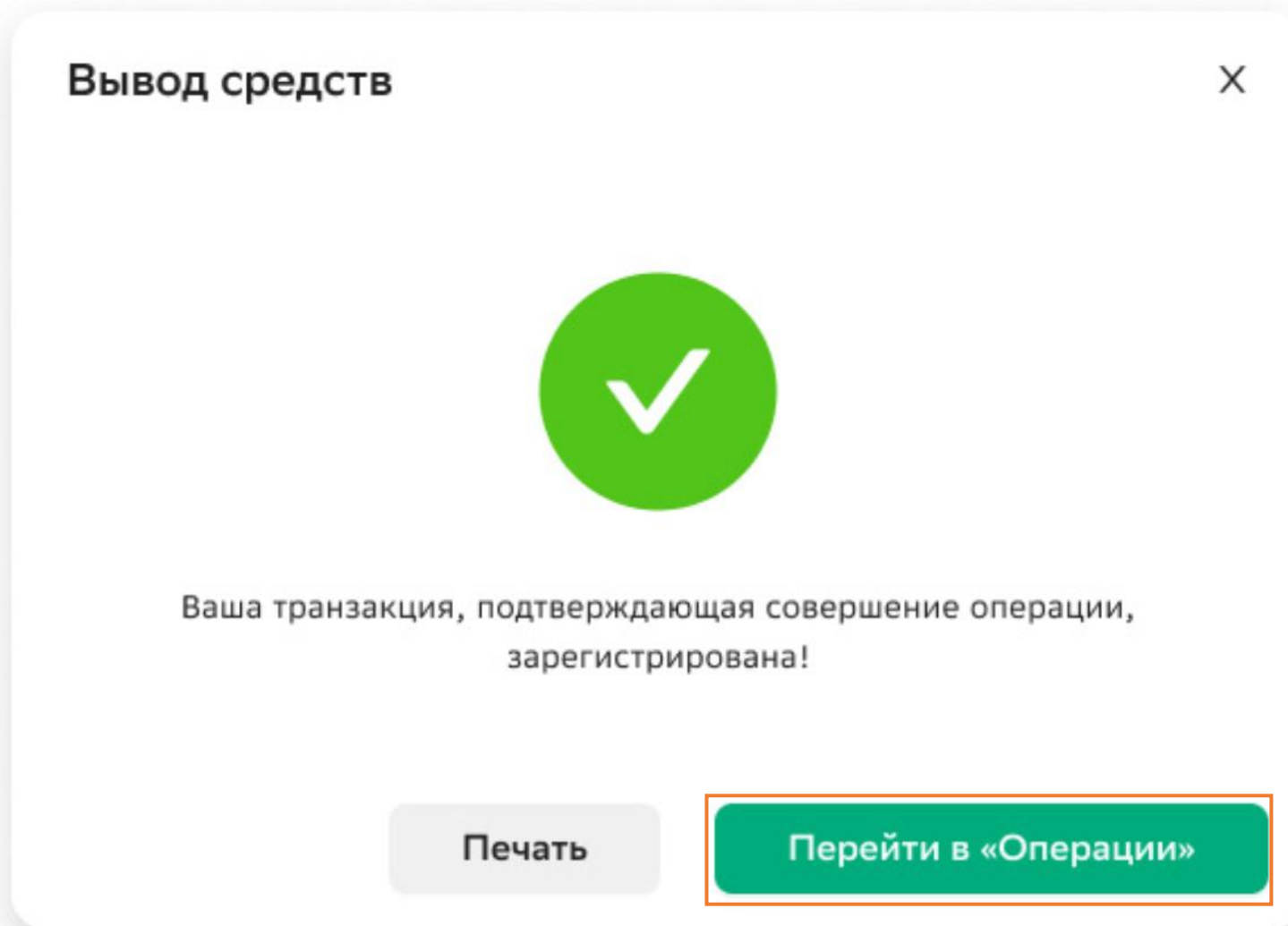
Наименование банка

БИК

Кор. счёт

Отмена **Подтвердить**

5. После подтверждения заявки появится сообщение, подтверждающее регистрацию транзакции. Заявка находится на проверке. Нажмите на кнопку **Перейти в «Операции»**.



6. Со статусом Заявки на вывод средств можно ознакомиться в меню **Кошелёк** в разделе **История операций**.

Цифровые активы ЦФА NFT 118 835 886 RUB Владимир К.

Кошелёк
Управление
История операций
Кабинет инвестора ЦФА
Кабинет эмитента ЦФА
NFT

История операций

Операция на вывод средств Печать

Создание операции 11.02.2023, 18:00 МСК 4066 RUB Показать детали

Валидация

Исполнение операции

Детали операции

Сумма операции 250 000 RUB

Реквизиты получателя денежных средств

ФИО Владимир К.

Счёт зачисления

Наименование Банка

БИК

Кор. счёт

Содержание сделки

7. После того как Заявка на вывод средств будет обработана, в меню Кошелёк в разделе История операций будет присвоен статус **Исполнено** и Баланс уменьшится на сумму вывода.

Цифровые активы ЦФА NFT 250 000 RUB Владимир К.

Кошелёк ^

Управление

История операций

ЦФА v

NFT v

Гарантии v

Учётная запись v

[← Главная страница](#)

Управление кошельком

Корпоративный кошелёк №1 [🔗](#)

Для расчётов внутри компании

Изменить пароль

Экспорт кошелька

📄 Экспортируйте файл вашего кошелька, чтобы восстановить доступ при необходимости.

Экспортировать

Адреса в ИС

📄 Уникальный идентификатор, с которым связана информация о ЦФА.

Сгенерировать адрес

ID личного кабинета 📄 ...6Q7 📄

250 000 RUB 🔒 - 250 000

[История операций](#)

Вывести Полностью

🏠 Личный кабинет зарегистрирован 📄

ФИО Владимир К.

Адрес электронной почты

Номер телефона

4. Приобретение ЦФА при выпуске

1. Для приобретения ЦФА выберите компанию для инвестирования и перейдите в карточку по выпуску.

О продукте

Список ЦФА

Все ЦФА по курсу

Котировки ЦФА по курсу

Введите значение



Эмитент

Статус выпуска



Не показывать погашенные ЦФА

(Денежное требование)

Оценка фин. надежности
рассчитана 17.05.2023

10/**10**

000 "i " "

Денежное требование

0	0	10 000 000
Инвесторы	Собрано	Не менее

(Денежное требование)

Выпуск состоялся!

Оценка фин. надежности
рассчитана 17.05.2023

10/**10**

000 "i " "

тестовый выпуск

1	10 000 000	10 000 000
Инвесторы	Собрано	Не менее

✓ Выпуск погашен

(Денежное требование)

Оценка фин. надежности
рассчитана 16.05.2023

7/**10**

000 "i " ;"

денежное требование

0	0	100 000
Инвесторы	Собрано	Не менее

2. На открывшейся экранной форме ознакомьтесь с описанием выпуска, после ознакомления нажмите на кнопку **Инвестировать**.

СБЕР Платформа цифровых активов ЦФА NFT 0 RUB 11.09.2023

Список выпусков

Выпуск цифровых финансовых активов

000 " " Фин. оценка эмитента 9/10
ИНН , КПП рассчитана 2023

(Денежное требование)
Идентификатор ЦФА

0 RUB
Собрано Ед. измерения

Размещение 0% (0/2 000 000)

Дата окончания размещения 25.05.2023

20 000 2 000 000
Привлечь не менее Привлечь не более

10 000 0
Цена приобретения Инвесторов

Инвестировать

ID транзакции Смарт-контракт Решение о выпуске Веб-сайт Вопросы и ответы

Продолжительность размещения

- 25.05.2023 09:00 Дата и время начала размещения
- 25.05.2023 18:00 Дата и время окончания размещения
- 26.05.2023 09:00 Дата и время итогового распределения ЦФА

3. На открывшейся экранной форме необходимо ознакомиться с **Решением о выпуске**, внести значение взноса для участия в выпуске и нажмите на кнопку **Продолжить**.

Цифровые активы ЦФА NFT 99 999 999 999 RUB Личный кошелёк №2

Выпуск цифровых финансовых активов

Инвестирование (фиксированное ЦФА)

Детали операции

Идентификатор ЦФА
R5J34
[Решение о выпуске](#)

Взнос для участия в выпуске, RUB Итого количество ЦФА
0 шт.

Условия исполнения обязательств

Условие 1

Объём прав, удостоверяемых 1-м ЦФА
228 RUB

Период предъявления ЦФА к исполнению
11.06.2023 – 26.06.2023

Доход в % годовых
14%

Обратите внимание

Если выпуск ЦФА не состоится, средства, переданные в оплату за приобретаемые ЦФА, будут возвращены на адрес инвестора, указанный в этой операции.

4. На открывшейся экранной форме проверьте детали участия в выпуске. Обратите внимание, если выпуск ЦФА не состоится, средства, переведенные в оплату за приобретаемые ЦФА, будут возвращены на Ваш адрес, указанный в заявке на приобретение ЦФА. После проверки нажмите на кнопку **Подписать**.

The screenshot displays the 'Цифровые активы' (Digital Assets) application interface. At the top, there is a navigation bar with the app logo, 'ЦФА' (Digital Financial Assets), and 'NFT' tabs. The user's account balance is shown as '99 999 999 999 RUB' and the wallet is identified as 'Личный кошелек №2'. A back arrow and a share icon are also present.

The main content area is titled 'Выпуск цифровых финансовых активов' (Issuance of digital financial assets) and 'Инвестирование (фиксированное ЦФА)' (Investment (fixed-rate ЦФА)).

Детали операции (Operation details):

- Идентификатор ЦФА: 122
- Количество: 200 000 шт.
- Адрес смарт-контракта: 4...V56

Дополнительная информация (Additional information):

- Цена приобретения 1-го ЦФА: 20 RUB
- Сумма операции: 45 000 000 RUB

Условия исполнения обязательств (Conditions of fulfillment of obligations):

Условие 1

- Объем прав, удостоверяемых 1-м ЦФА: 226 RUB
- Период предъявления ЦФА к исполнению: 11.06.2022 – 26.06.2023
- Доход в % годовых: 14%

Обратите внимание (Attention):

Если выпуск ЦФА не состоится, средства, переведенные в оплату за приобретаемые ЦФА, будут возвращены на адрес инвестора, указанный в этой операции.

Данные эмитента

Наименование	<input type="text"/>
ИНН	<input type="text"/>
КПП	<input type="text"/>
Адрес кошелька	...r3s 
Идентификатор кошелька	...5Vo 

Данные инвестора

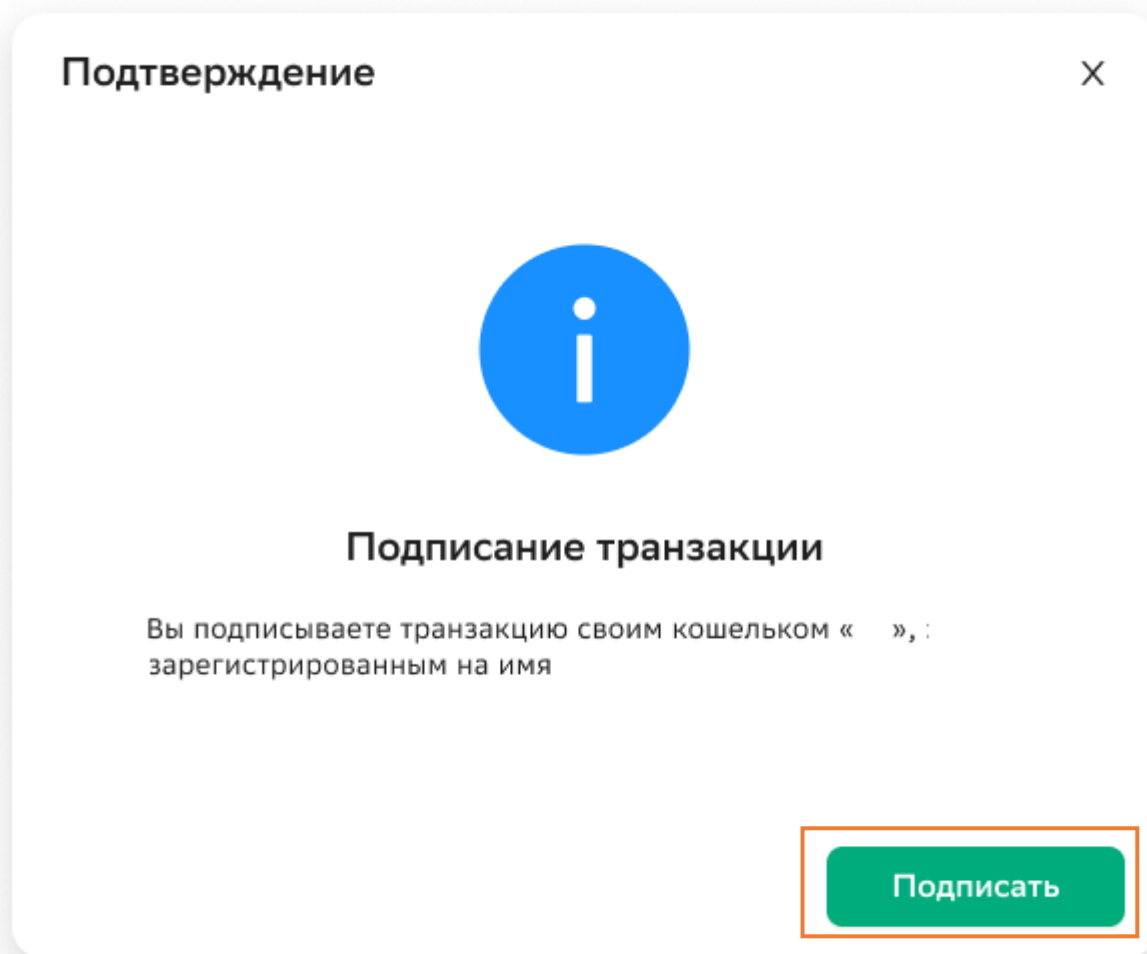
ФИО	<input type="text"/>
Адрес кошелька	...r3s 
Идентификатор кошелька	...2Vo 

Содержание сделки

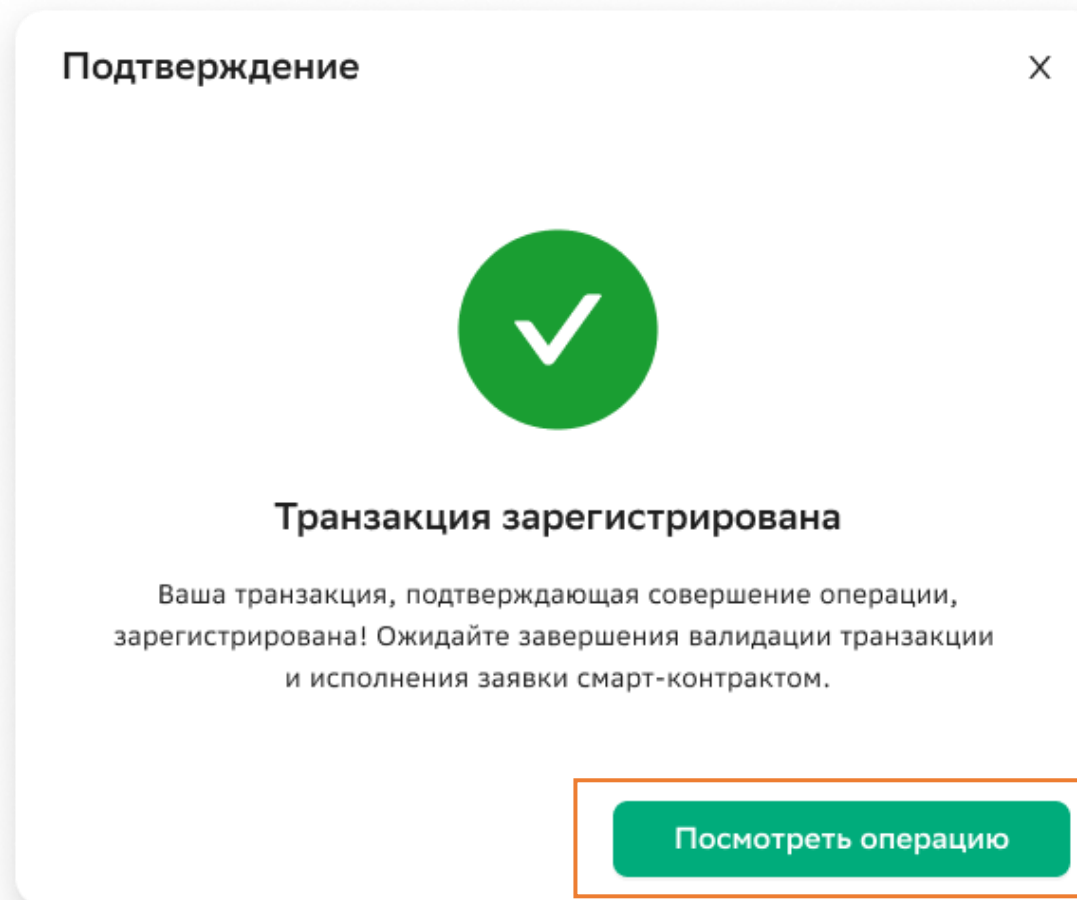
Нажав кнопку «Подписать», вы подтвердите, что:

- ознакомились с [Решением о выпуске ЦФА](#) (денежной требования) РФ,
- принимаете риски, связанные с приобретением ЦФА,
- расчеты по сделке осуществляются в рамках [условий проведения денежных расчетов по операциям с ЦФА](#).

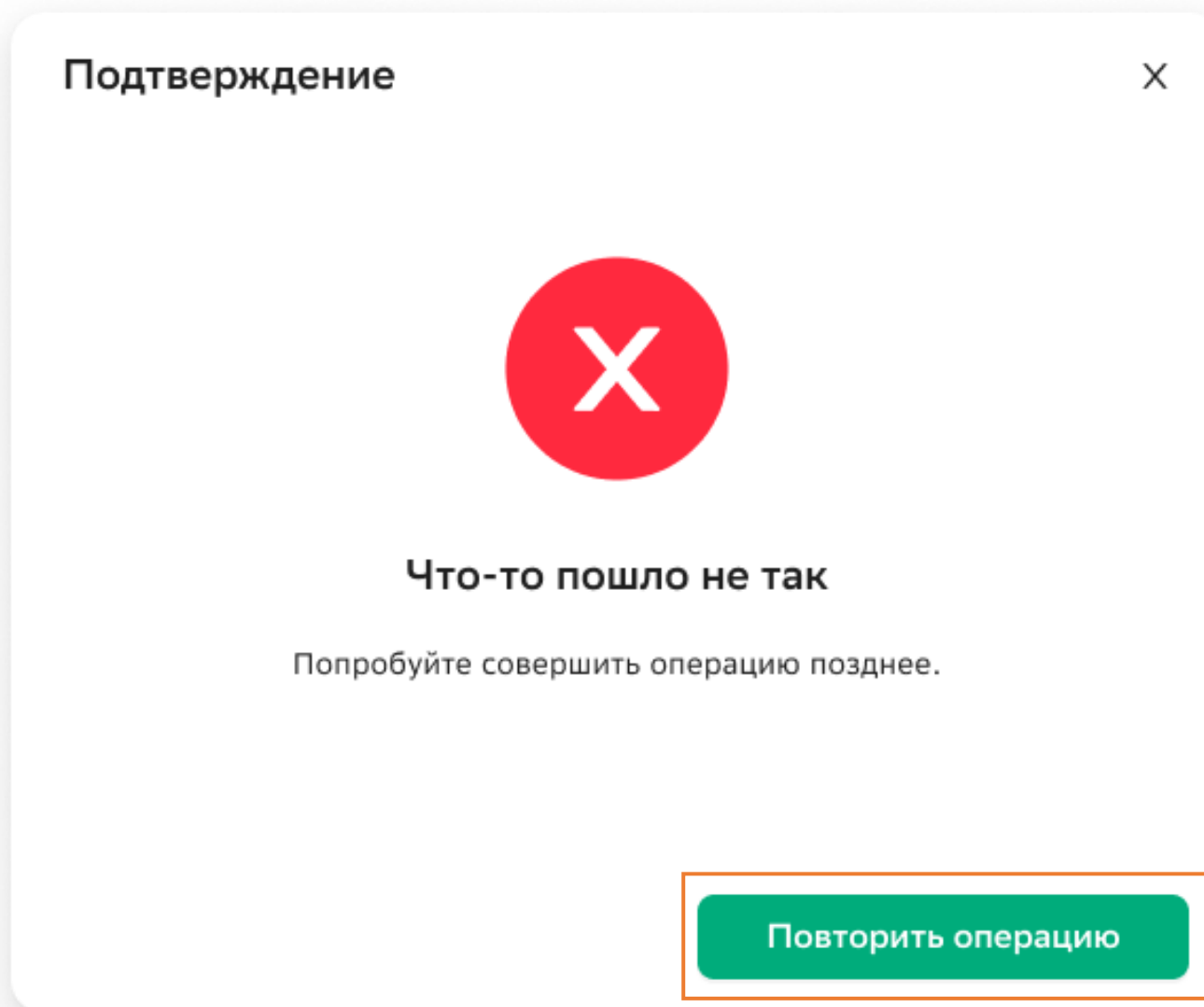
5. После подтверждения участия в выпуске ЦФА, необходимо подписать транзакцию, для чего нажать на кнопку **Подписать**.



8. После подписания транзакции появится сообщение, подтверждающее регистрацию сделки. Заявка находится на проверке. Нажмите на кнопку **Посмотреть операцию**.



6. В случае возникновения ошибки при подтверждении либо подписании транзакции необходимо нажать на кнопку **Повторить операцию**.



7. Со статусом заявки на инвестирование можно ознакомиться в меню **Кабинет инвестора ЦФА** в разделе **Операции**. После того как заявка на инвестирование будет обработана, будет присвоен статус **Исполнение операции**.

Цифровые активы ЦФА NFT 99 999 999 999 RUB Владислав Д.К.

Кошелёк
Кабинет инвестора ЦФА
Мои активы
Участие в выпусках
Операции

Операции

Инвестирование (фиксированное ЦФА)

ID ..V56

ЦФА /122 (Денежное требование) [Решение о выпуске](#)

Печать

✓	Создание операции	13.02.2022, 18:00 МСК	Le...MG6 Показать детали	▼
✓	Валидация	13.02.2022, 18:30 МСК	Транзакция провалидирована	
✓	Исполнение операции	13.02.2022, 18:47 МСК	←...P98	

Детали операции

Идентификатор ЦФА	122
Количество	200 000 шт.
Адрес смарт-контракта	..V56

Условия исполнения обязательств

Условие 1

Объём прав, удостоверяемых 1-м ЦФА
228 RUB



Период предъявления ЦФА к исполнению
11.06.2023 – 26.06.2024

Доход в % годовых
14%



Дополнительная информация

Цена приобретения 1-го ЦФА	20 RUB
Сумма операции	45 000 000 RUB

Данные эмитента

Наименование	<input type="text"/>
ИНН	<input type="text"/>
КПП	<input type="text"/>
Адрес кошелька	<input type="text" value="...r3s"/> 
Идентификатор кошелька	<input type="text" value="..SVo"/> 

Данные инвестора

ФИО	<input type="text"/>
Адрес кошелька	<input type="text" value="...r3s"/> 
Идентификатор кошелька	<input type="text" value="..SVo"/> 

Содержание сделки

Вы подтвердили, что:

- ознакомились с [Решением о выпуске ЦФА \(Денежное требование\).pdf](#);
- принимаете риски, связанные с приобретением ЦФА;
- расчёты по сделке осуществляются в рамках [условия проведения денежных расчётов по операциям с ЦФА](#).

5. Предъявление к погашению ЦФА

1. Для предъявления к исполнению обязательств по ЦФА в Кабинете инвестора ЦФА нажмите меню Мои активы и, выбрав ЦФА к погашению, нажмите **Предъявить к исполнению**.

The screenshot shows the 'Цифровые активы' (Digital Assets) interface. The top navigation bar includes 'ЦФА' (Digital Financial Assets) and 'NFT'. The user's account information shows '99 999 999 999 RUB' and 'Корпоративный кошелёк' (Corporate Wallet). The left sidebar contains navigation options: 'Кошелёк' (Wallet), 'Управление' (Management), 'История операций' (Transaction History), 'Кабинет инвестора' (Investor Cabinet), 'Мои активы' (My Assets), 'Участие в выпусках' (Participation in Issuances), and 'Сделки' (Transactions). The main content area is titled 'Мои активы' (My Assets) and includes a search bar and a filter dropdown for 'Эмитент' (Issuer). A table displays the following data:

Идентификатор	Количество, шт.	Эмитент	Объем прав	Крайняя дата погашения	
86С Денежное требование	77 000 Без ограничений		2,00 RUB Только одно условие погашения	10.02.2023	Предъявить к исполнению Совершить иную сделку

At the bottom of the page, there is a pagination control showing page 1 of 10 items per page.

2. На открывшейся экранной форме выберите ЦФА и заполните количество ЦФА к погашению (в штуках). После заполнения нажмите на кнопку **Продолжить**.

Цифровые активы ЦФА NFT 99 999 999 999 RUB Корпоративный кошелёк

Кошелёк
Кабинет инвестора ЦФА
Мои активы
Участие в выпусках
Операции
Кабинет эмитента ЦФА
Кабинет инвестора NFT

< Мои активы

Предъявление к исполнению обязательств (ЦФА фиксированный)

Детали операции

Расчёты по сделке осуществляются в рамках условия проведения денежных расчётов по операциям с ЦФА.

Идентификатор ЦФА
R5J34C

Количество ЦФА к исполнению
200

Объем прав к исполнению
200 000 RUB

Условия исполнения обязательств

Условие 1
Условие 2

Отмена **Продолжить**

3. На открывшейся экранной форме проверьте детали погашения, затем нажмите на кнопку **Подписать**.

Цифровые активы ЦФА NFT 99 999 999 999 RUB Личный кошелек №2

< Мои активы

Предъявление к исполнению обязательств (ЦФА фиксированный)

Детали операции

Идентификатор ЦФА	DR9H
Количество ЦФА	200 000 шт.
Адрес смарт-контракта	.V56

Условия исполнения обязательств

Условие 1	▼
Условие 2	▼

Дополнительная информация

Объем прав, удостоверяемых 1-м ЦФА	200 RUB
Сумма операции	40 000 000 RUB

Данные эмитента

Наименование

[Redacted]

ИНН

КПП

[Redacted]

Адрес кошелька

p...r3s 

Идентификатор кошелька

..SVo 

Данные инвестора

ФИО

[Redacted]

Адрес кошелька

ip...r3s 

Идентификатор кошелька

T...SVo 

Содержание сделки

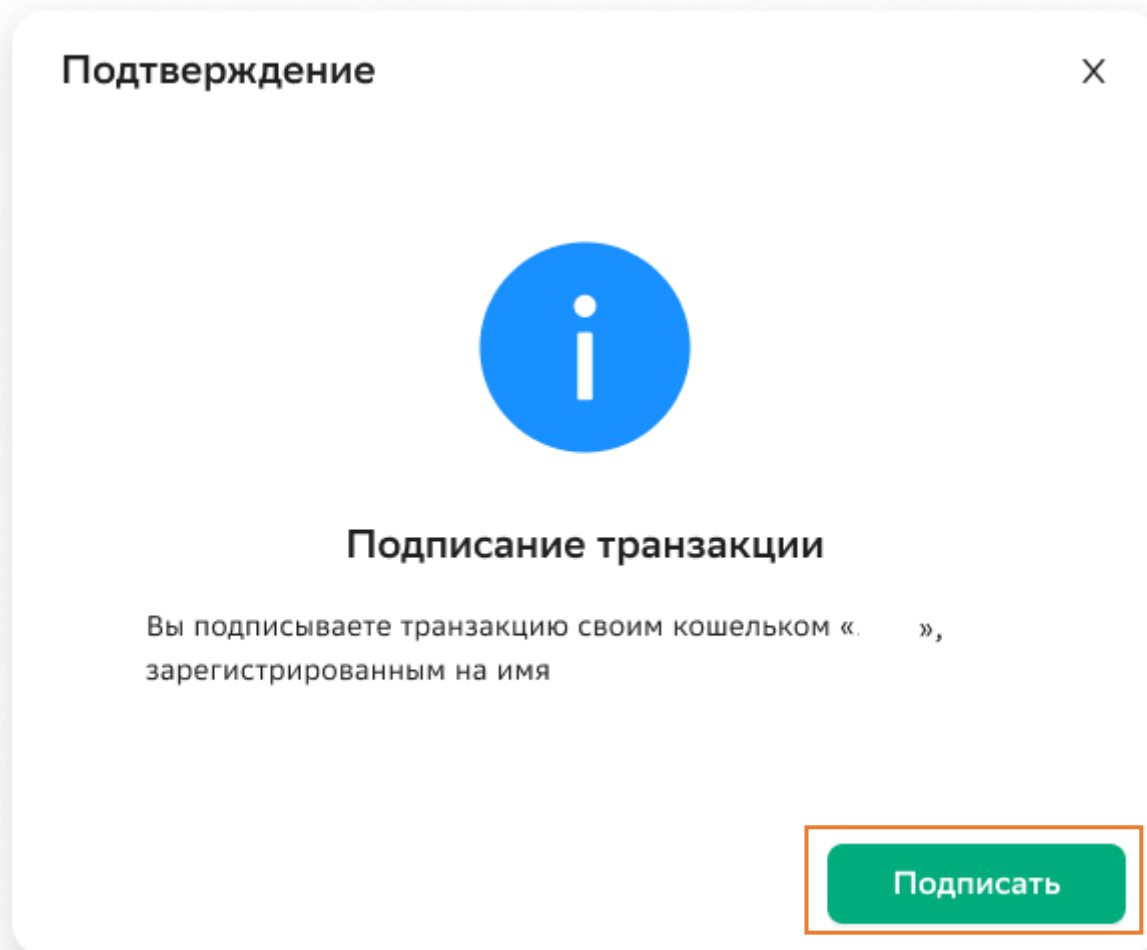
Нажимая кнопку «Подписать», вы подтверждаете, что:

- ознакомились с [Решением о выпуске ЦФА M5J34I](#) ([Денежное требование](#)).pdf;
- расчёты по сделке осуществляются в рамках [условия проведения денежных расчётов по операциям с ЦФА](#).

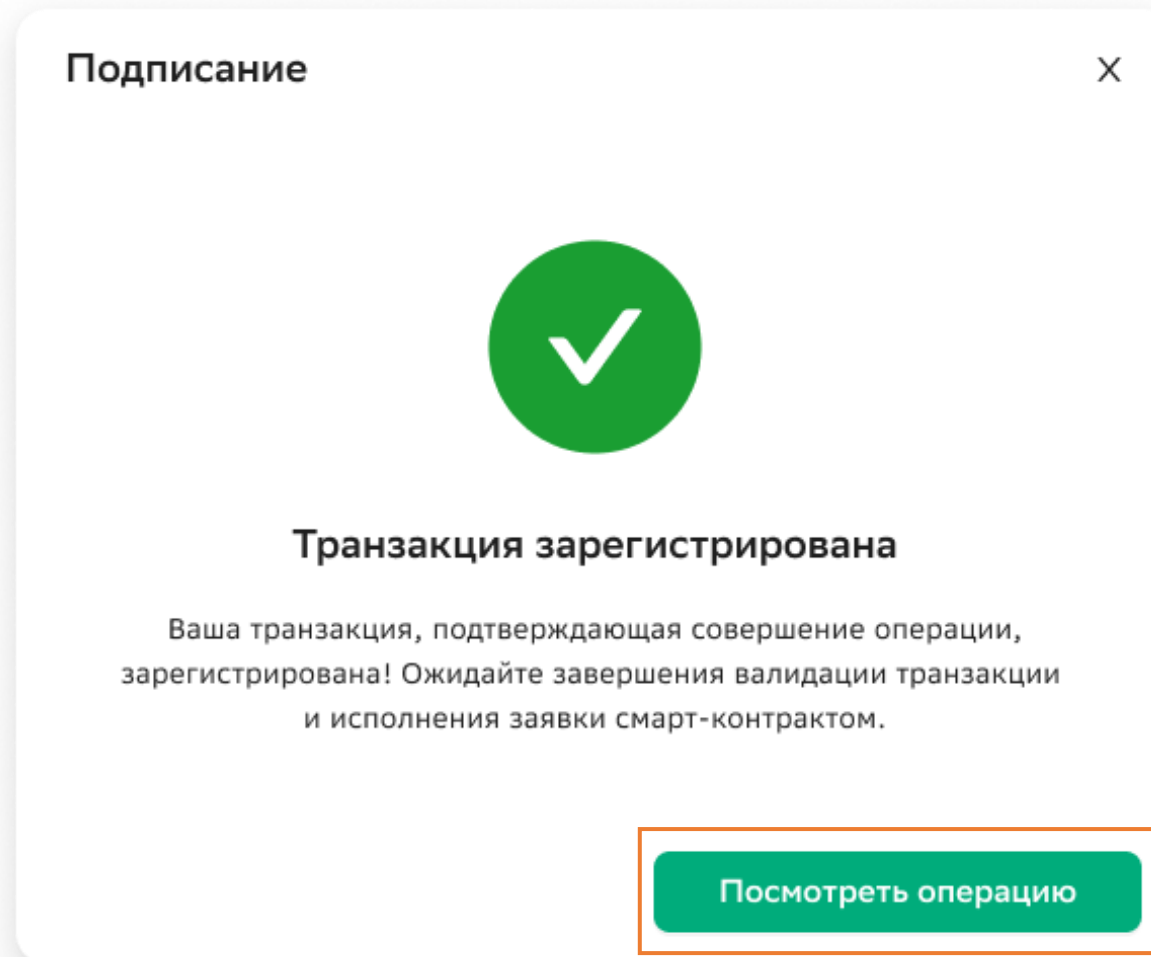
Редактировать

Подписать

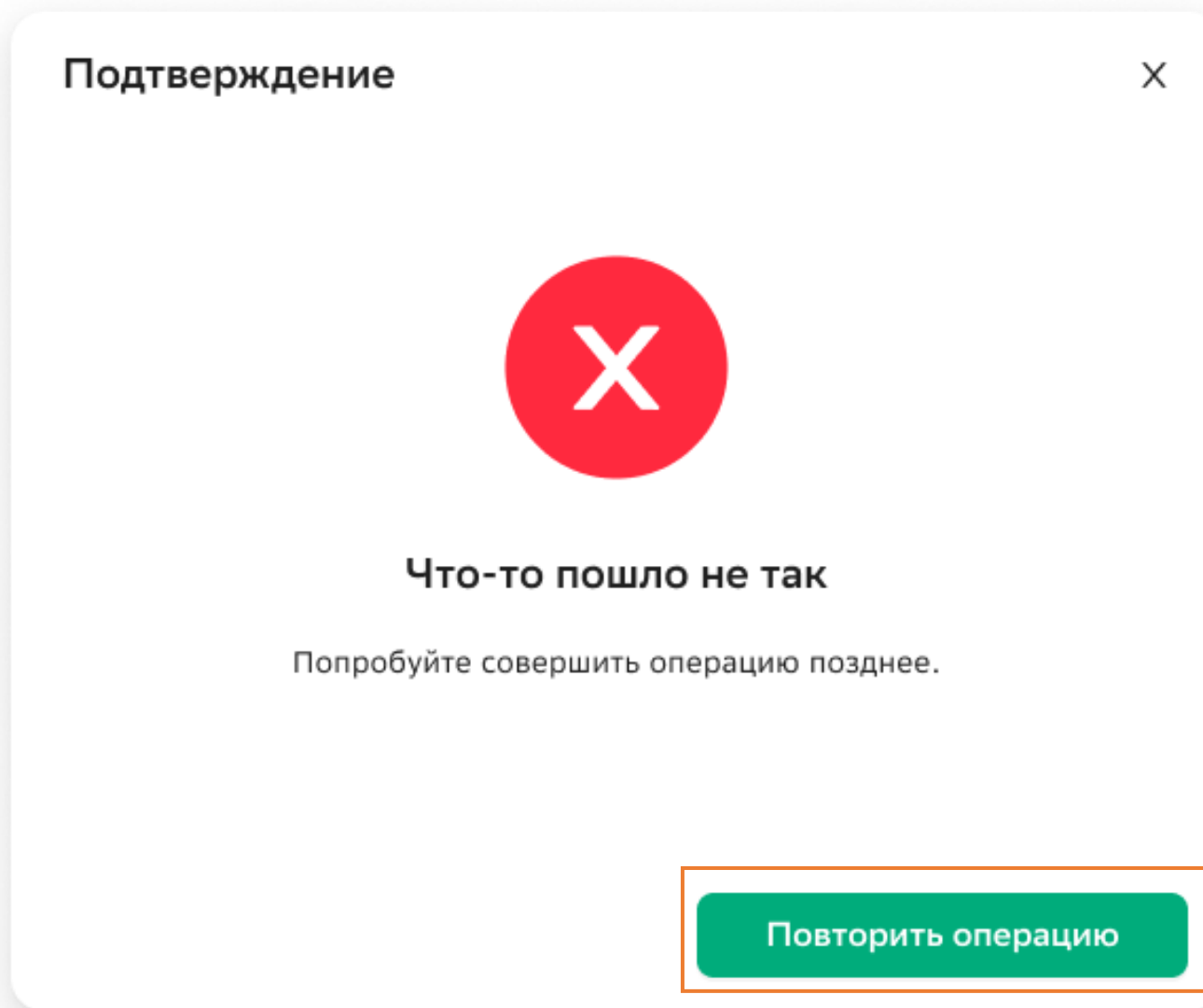
4. На открывшейся экранной форме подпишите транзакцию, для чего нажмите на кнопку **Подписать**.



5. После подписания транзакции появится сообщение о подтверждении. Нажмите на кнопку **Посмотреть операцию**.



8. В случае возникновения ошибки при подтверждении либо подписании транзакции необходимо нажать на кнопку **Повторить операцию**.



9. Со статусом заявки на предъявление к исполнению обязательств можно ознакомиться в меню **Кабинет инвестора ЦФА** в разделе **Операции**. После того как заявка на предъявление к исполнению обязательств будет обработана, документу будет присвоен статус **Исполнение операции**.

The screenshot displays the 'Цифровые активы' (Digital Assets) application interface. The top navigation bar includes the logo, 'ЦФА' (Digital Financial Assets), 'NFT', a balance of '99 999 999 999 RUB', and 'Личный кошелёк №2' (Personal Wallet #2). The left sidebar contains navigation options: 'Кошелёк', 'Кабинет инвестора ЦФА', 'Мои активы', 'Участие в выпусках', 'Операции' (highlighted), and 'Кабинет эмитента ЦФА'. The main content area is titled 'Операции' and shows a specific operation: 'Предъявление к исполнению обязательств (ЦФА фиксированный)'. Below the title, the ID is '...V56'. The operation details include 'ЦФА | Y122' and '(Денежное требование)'. A 'Печать' (Print) button is visible. A timeline of the operation is shown, with three steps: 'Создание операции' (13.02.2022, 18:00 МСК), 'Валидация' (13.02.2022, 18:30 МСК), and 'Исполнение операции' (13.02.2022, 18:47 МСК). The 'Исполнение операции' step is highlighted with a green checkmark and a link to 'Решение о выпуске'. Below the timeline, there are sections for 'Детали операции' (Operation Details) and 'Условия исполнения обязательств' (Obligation Fulfillment Conditions). The 'Детали операции' section includes: 'Идентификатор ЦФА: 122', 'Количество ЦФА: 200 000 шт.', and 'Адрес смарт-контракта: ...V56'. The 'Условия исполнения обязательств' section includes: 'Условие 1: Объём прав, удостоверяемых 1-м ЦФА: 228 RUB', 'Период предъявления ЦФА к исполнению: 11.06.2023 – 26.06.2024', and 'Доход в % годовых: 14%'. At the bottom, the 'Дополнительная информация' (Additional Information) section shows: 'Объём прав, удостоверяемых 1-м ЦФА: 200 RUB' and 'Сумма операции: 40 000 000 RUB'.

Цифровые активы ЦФА NFT 99 999 999 999 RUB Личный кошелёк №2

Кошелёк
Кабинет инвестора ЦФА
Мои активы
Участие в выпусках
Операции
Кабинет эмитента ЦФА

Операции

Предъявление к исполнению обязательств (ЦФА фиксированный) Печать

ID ...V56

ЦФА | Y122 (Денежное требование) Решение о выпуске

✓	Создание операции	13.02.2022, 18:00 МСК	в...MG6
✓	Валидация	13.02.2022, 18:30 МСК	Транзакция провалидирована
✓	Исполнение операции	13.02.2022, 18:47 МСК	к...P98

Детали операции

Идентификатор ЦФА: 122

Количество ЦФА: 200 000 шт.

Адрес смарт-контракта: ...V56

Условия исполнения обязательств

Условие 1

Объём прав, удостоверяемых 1-м ЦФА: 228 RUB

Период предъявления ЦФА к исполнению: 11.06.2023 – 26.06.2024



Доход в % годовых: 14%

Дополнительная информация

Объём прав, удостоверяемых 1-м ЦФА: 200 RUB

Сумма операции: 40 000 000 RUB

Данные эмитента

Наименование	<input type="text"/>
ИНН	<input type="text"/>
КПП	<input type="text"/>
Адрес кошелька	<input type="text" value="3...r3s"/> 
Идентификатор кошелька	<input type="text" value="T...SVo"/> 

Данные инвестора

ФИО	<input type="text"/>
Адрес кошелька	<input type="text" value="3...r3s"/> 
Идентификатор кошелька	<input type="text" value="..SVo"/> 

Содержание сделки

Вы подтвердили, что:

- ознакомились с [Решением о выпуске ЦФА M5J](#) ([Денежное требование](#)).pdf;
- расчёты по сделке осуществляются в рамках условия проведения денежных расчётов по операциям с ЦФА.

6. Иные сделки с ЦФА

1. Для проведения безвозмездной или возмездной сделки с ЦФА, находясь в Кабинете инвестора в меню **Мои активы**, выберите ЦФА и нажмите **Совершить иную сделку**.

Цифровые активы ЦФА NFT 99 999 999 999 RUB Корпоративный кошелёк

Кошелёк
Кабинет инвестора ЦФА
Мои активы
Участие в выпусках
Операции

Мои активы

Все ЦФА по курсу

Введите для поиска

Эмитент

Идентификатор	Количество, шт.	Эмитент	Объем прав	Крайняя дата погашения
ФЗАЕ Денежное требование	50 000 Без ограничений		2,00 RUB Только одно условие погашения	26.02.2023

Предъявить к исполнению
Совершить иную сделку

< 1 > 10 / стр. v

2. В результате откроется страница **Иная сделка, связанная с ЦФА** (первоначальная заявка). Детальная информация отражена на следующем слайде. После заполнения полей нажмите на кнопку **Запросить адрес**. Адрес запрашивается у получателя ЦФА (контрагент) для проведения сделки с ЦФА.

The screenshot shows a web interface for digital assets. On the left is a sidebar with the following items: 'Кошелёк', 'Кабинет инвестора ЦФА', 'Мои активы' (highlighted), 'Участие в выпусках', and 'Операции'. The main content area is titled 'Иная сделка, связанная с ЦФА' and contains the following sections:

- Детали сделки**
 - Field: * Идентификатор ЦФА (dropdown menu)
 - Field: Количество ЦФА, шт. (input field with placeholder 'Введите значение') and label: Доступно ЦФА для сделки:
- Тип сделки**
 - Radio buttons: Возмездная (selected), Безвозмездная
- Field: * Сумма денежных средств, передаваемых в оплату, RUB (input field with placeholder 'Введите значение')
- Field: * Условие встречного предоставления (text area with placeholder 'Введите текст' and character count '0 / 2000')

At the bottom right, there is a blue link: [Решение о выпуске ЦФА](#). Below the form fields, there is a blue bullet point: **Для совершения операции необходимо запросить у контрагента адрес его который будет совершена транзакция.** To the right of this text is a black button with white text: **Запросить адрес**, which is highlighted with an orange border.

3. Подробная информация по заполнению полей представлена в таблице ниже.

Заполнение полей на странице Иная сделка (первоначальная заявка)

Блок/поле	Описание
Идентификатор ЦФА	Заполняется автоматически.
Количество ЦФА, шт.	Укажите количество ЦФА, которое хотите передать контрагенту.
Тип сделки	Выберите тип сделки: <ul style="list-style-type: none">• Возмездная;• Безвозмездная.
Основание заключения сделки	Для безвозмездных сделок с ЦФА укажите основание заключения сделки. В данном поле указываются основания, для выставления первичной заявки по иным сделкам с ЦФА.
Сумма денежных средств, передаваемых в оплату	Для возмездных сделок с ЦФА укажите сумму денежных средств, передаваемых в оплату за ЦФА.
Условие встречного предоставления	Для возмездных сделок с ЦФА укажите условие встречного предоставления.

4. В результате откроется страница создания запроса на получение адреса от контрагента, в котором указывается идентификатор личного кабинета получателя ЦФА и комментарий. После заполнения полей нажмите на кнопку **Запросить**.

Детали сделки

Идентификатор ЦФА

Количество ЦФА, шт.

Тип сделки

Возмездная

Безвозмездная

Сумма денежных средств, передаваемых в оплату, RUB

Условие встречного предоставления

Иные условия сделки

Условия исполнения обязательств

Условие 1

Решение о выпуске ЦФА

Создание запроса

Цель запроса

Запрос адреса для сделки

ID личного кабинета получателя запроса

Комментарий

Отменить

Запросить

5. Подтвердите запрос на получение адреса, подписав транзакцию, нажав **Подписать**.

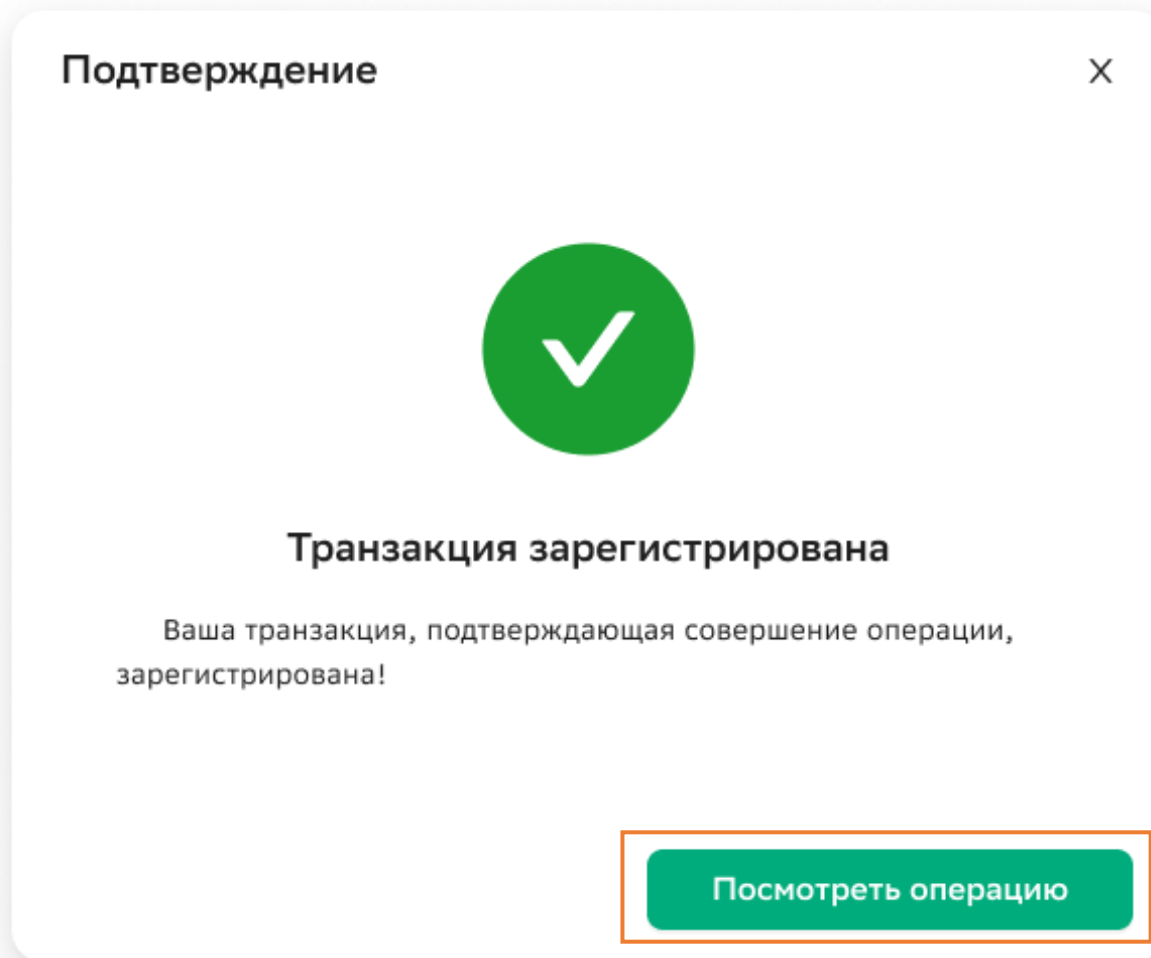
Подтверждение

Подписание транзакции

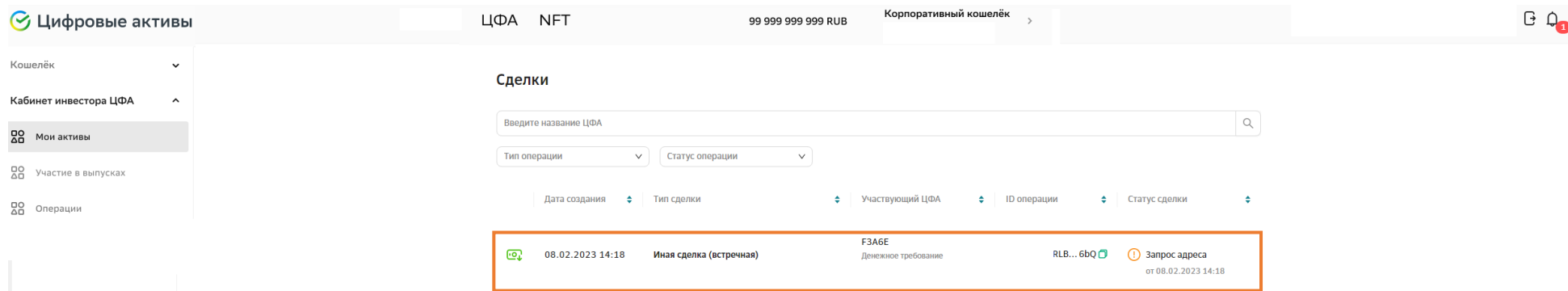
Вы подписываете транзакцию своим кошельком «...», зарегистрированным на имя...

Подписать

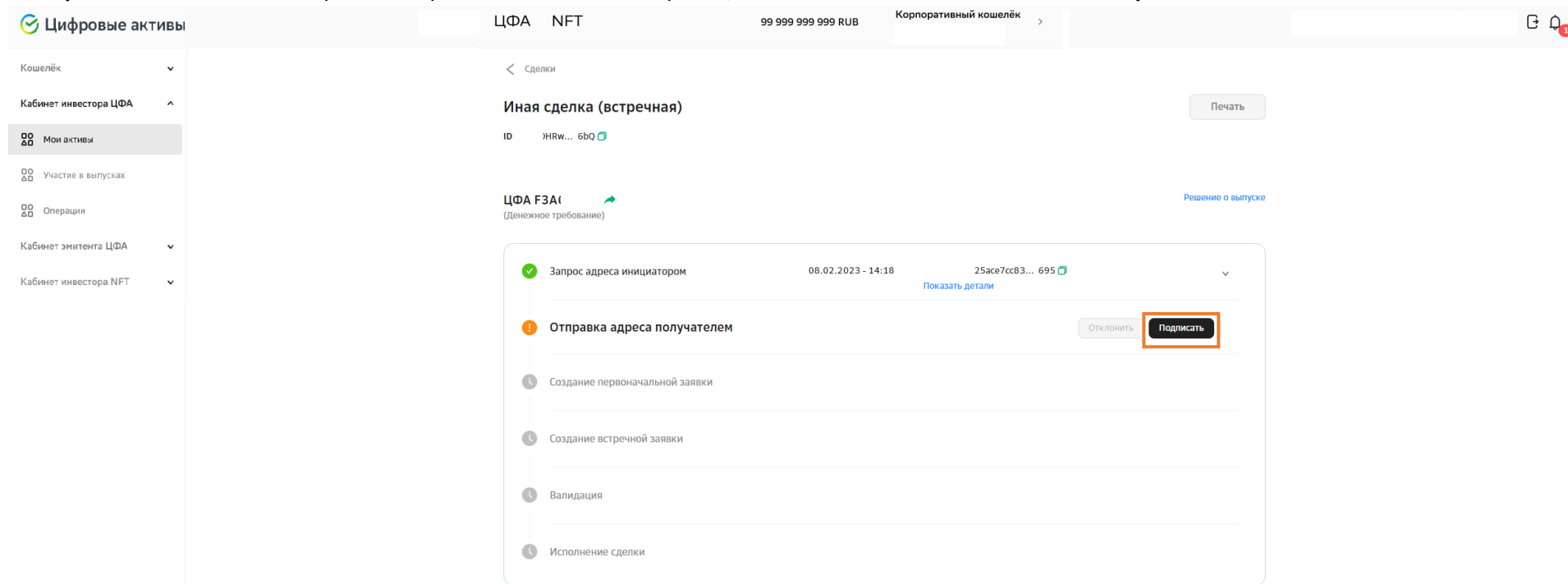
6. После подписания транзакции появится сообщение о подтверждении. Нажмите на кнопку **Посмотреть операцию**.



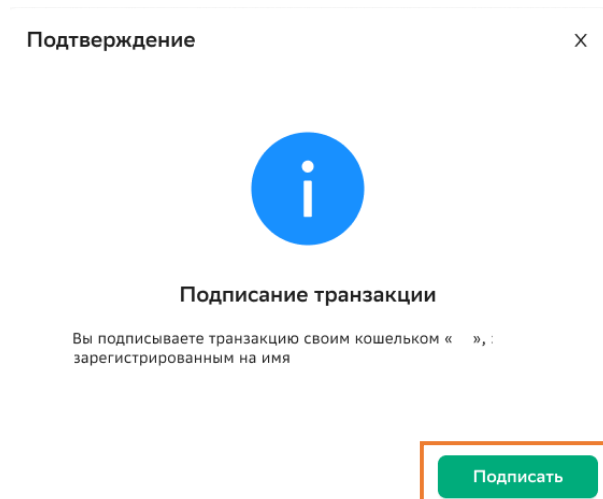
7. Сообщение о входящем запросе появится в уведомлениях в кошельке у получателя ЦФА.



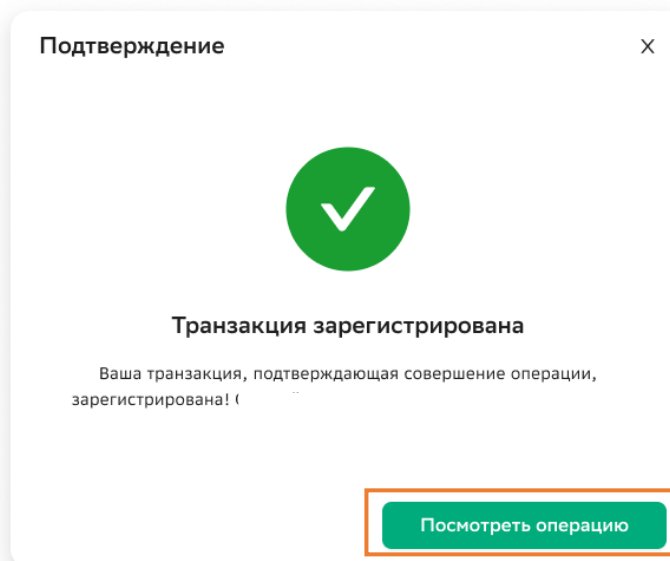
8. В случае согласия с запросом предоставления адреса, необходимо нажать на кнопку **Подписать**.



9. Подтвердите запрос на получение адреса, подписав транзакцию, нажав **Подписать**.



10. После подписания транзакции появится сообщение о подтверждении. Нажмите на кнопку **Посмотреть операцию**.



11. После получения ответа на запрос адреса от получателя ЦФА для проведения сделки, полученный адрес автоматически подставится в экранную форму первичной заявки. Проверьте реквизиты проводимой заявки и нажмите на кнопку **Подписать**.

The screenshot shows the 'Цифровые активы' (Digital Assets) interface. The top navigation bar includes 'ЦФА NFT', '99 999 999 999 RUB', and 'Корпоративный кошелек'. The left sidebar contains navigation options like 'Кошелек', 'Кабинет инвестора ЦФА', 'Мои активы', 'Участие в выпусках', 'Операции', 'Кабинет эмитента ЦФА', and 'Кабинет инвестора NFT'. The main content area displays a transaction titled 'Иная сделка (первичная)' with ID 'w... 6bQ'. Below this, a section for 'ЦФА F3A€ (Денежное требование)' shows a list of transaction steps: 'Запрос адреса инициатором' (08.02.2023 - 14:18), 'Отправка адреса получателем' (08.02.2023 - 14:20), 'Создание первоначальной заявки' (with 'Отклонить' and 'Подписать' buttons), 'Создание встречной заявки', 'Валидация', and 'Исполнение сделки'. The 'Подписать' button is highlighted with a red box.

12. Подтвердите создание первоначальной заявки, подписав транзакцию, нажав **Подписать**.

Подтверждение X

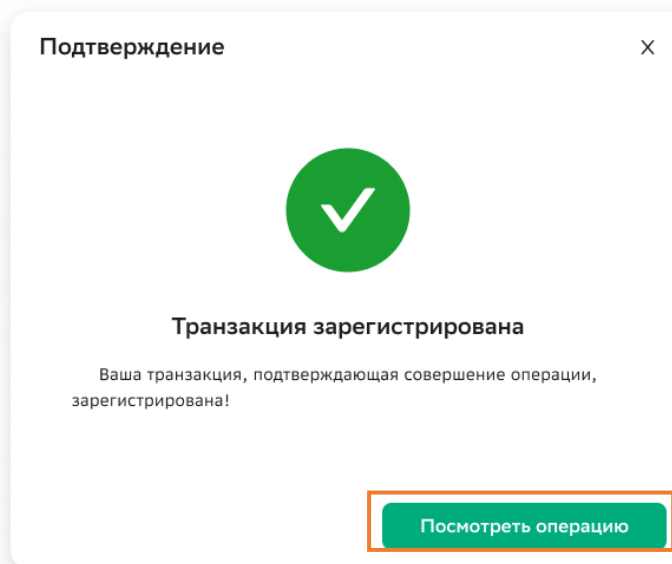


Подписание транзакции

Вы подписываете транзакцию своим кошельком « », зарегистрированным на имя

Подписать

13. После подписания транзакции появится сообщение о подтверждении. Нажмите на кнопку **Посмотреть операцию**.



14. Инициатор сделки может ознакомиться со статусом первичной заявки, перейдя в **Кабинет инвестора ЦФА** в меню **Операции**.

The screenshot displays the 'Цифровые активы' (Digital Assets) interface. The top navigation bar includes 'ЦФА' (Digital Securities) and 'NFT', along with a balance of '99 999 999 999 RUB' and 'Корпоративный кошелёк' (Corporate Wallet). The left sidebar contains a menu with 'Мои активы' (My Assets) selected, and other options like 'Участие в выпусках' (Participation in Issuances), 'Операции' (Operations), 'Кабинет эмитента ЦФА' (Issuer's Cabinet), and 'Кабинет инвестора NFT' (NFT Investor's Cabinet). The main content area is titled 'Иная сделка (первичная)' (Other Transaction (Primary)) and shows a list of transaction steps. The step 'Создание первоначальной заявки' (Creation of the primary application) is highlighted with an orange border. Below it are 'Создание встречной заявки' (Creation of a counter application), 'Валидация' (Validation), and 'Исполнение сделки' (Transaction execution).

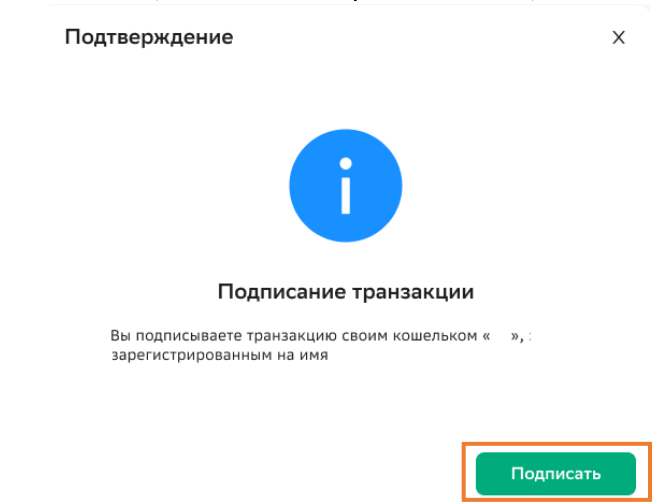
Статус	Описание операции	Дата и время	Адрес	Действия
✓	Запрос адреса инициатором	08.02.2023 - 14:18	e7cc83... 695	Показать детали
✓	Отправка адреса получателем	08.02.2023 - 14:20	771bd... 1a3	Показать детали
✓	Создание первоначальной заявки	08.02.2023 - 14:23	35df... a6e	Показать детали
🕒	Создание встречной заявки			
🕒	Валидация			
🕒	Исполнение сделки			

15. После получения заявки от инициатора сделки получателю ЦФА необходимо ознакомиться с условиями сделки и в случае согласия нажать на кнопку **Подписать**.

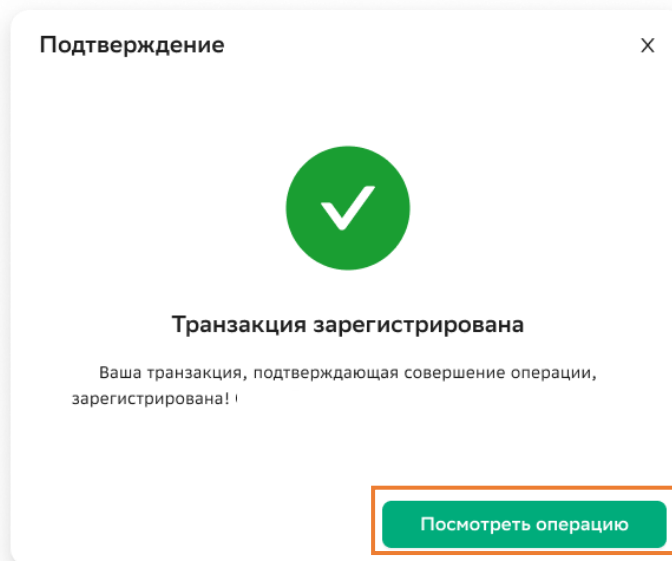
The screenshot displays the 'Цифровые активы' (Digital Assets) interface. The top navigation bar includes the logo, 'ЦФА NFT', a balance of '99 999 999 999 RUB', and 'Корпоративный кошелёк'. The left sidebar contains navigation options: 'Кошелёк', 'Кабинет инвестора ЦФА', 'Мои активы', 'Участие в выпусках', 'Операции', 'Кабинет эмитента ЦФА', and 'Кабинет инвестора NFT'. The main content area shows a transaction history for 'Иная сделка (встречная)'. The history includes the following steps:

Статус	Описание	Дата и время	Инициатор	Действия
✓	Запрос адреса инициатором	08.02.2023 - 14:18	ise7cc83... 695	Показать детали
✓	Отправка адреса получателем	08.02.2023 - 14:20	2b3771bd... 1a3	Показать детали
✓	Создание первоначальной заявки	08.02.2023 - 14:23	eeb05df... a6e	Показать детали
!	Создание встречной заявки			Отклонить Подписать
⌚	Валидация			
⌚	Исполнение сделки			

16. Подтвердите создание встречной заявки, подписав транзакцию, нажав **Подписать**



17. После подписания транзакции появится сообщение о подтверждении. Нажмите на кнопку **Посмотреть операцию**.



18. Инициатор сделки и получатель ЦФА может ознакомиться со статусом заявки, перейдя в **Кабинет инвестора ЦФА** в меню **Операции** и выбрав необходимый запрос.

19. После проверки сделки оператором инициатор сделки и получатель ЦФА могут ознакомиться со статусом сделки, перейдя в **Кабинет инвестора** в меню **Операции** и выбрав необходимый запрос.

Цифровые активы ЦФА NFT 99 999 999 999 RUB Личный кошелёк №2

Кошелёк
Кабинет инвестора ЦФА
Мои активы
Участие в выпусках
Операции

Операции

Иная сделка (первоначальная заявка) Печать

ID e4...V56

ЦФА 122 Решение с выпуске
(Денежное требование)

✓	Запрос адреса инициатором	13.02.2022, 18:00 MCK	e...MG6	Показать детали
✓	Передача адреса контрагентом	13.02.2022, 18:09 MCK	e...MG6	Показать детали
✓	Создание первоначальной заявки	13.02.2022, 18:15 MCK	...MG6	Показать детали
✓	Создание встречной заявки	13.02.2022, 18:15 MCK	...MG6	Показать детали
✓	Валидация	13.02.2022, 18:23 MCK	Транзакция провалирована	
✓	Исполнение операции	13.02.2022, 18:24 MCK	...MG6	

Детали операции

Идентификатор ЦФА 122

Количество ЦФА 200 000 шт.

Адрес смарт-контракта ...V56

Условия исполнения обязательств

Условие 1

Объём прав, удостоверяемых 1-м ЦФА
228 RUB

Период предъявления ЦФА к исполнению
11.06.2023 – 26.06.2024

Доход в % годовых
14%

Детали операции

Идентификатор ЦФА	122
Количество ЦФА	200 000 шт.
Адрес смарт-контракта	...V56

Дополнительная информация

Тип сделки	Возмездная
Сумма операции	100 000 RUB

Условия встречного предоставления

Идентификатор кошелька	IT...SVo
------------------------	----------

Данные контрагент

Наименование	
ИНН	
КПП	
Адрес кошелька	р...r3s
Идентификатор кошелька	Г...SVo

Содержание сделки

Условия исполнения обязательств

Условие 1

Объём прав, удостоверенных 1-м ЦФА

228 RUB

Период предъявления ЦФА к исполнению

11.06.2023 – 26.06.2024

Доход в % годовых

14%

