

**ОТЧЕТ
III КВАРТАЛ
2023 год**

COSMOSSTAY
LE ROND SOCHI



СОЦИАЛЬНЫЕ СЕТИ

Инстаграм

• **Подписчики:**

01.07.23 – 7353

30.09.23 – 9237

Прирост: 1884

Действия в профиле:

К 01.07.23:

Посещения: 12457

Переход на сайт: 1759

Письмо электронное: 0

Кнопка Позвонить: 57

К 30.09.23:

Посещения: 23 266

Переход на сайт: 2865

Письмо электронное: 3

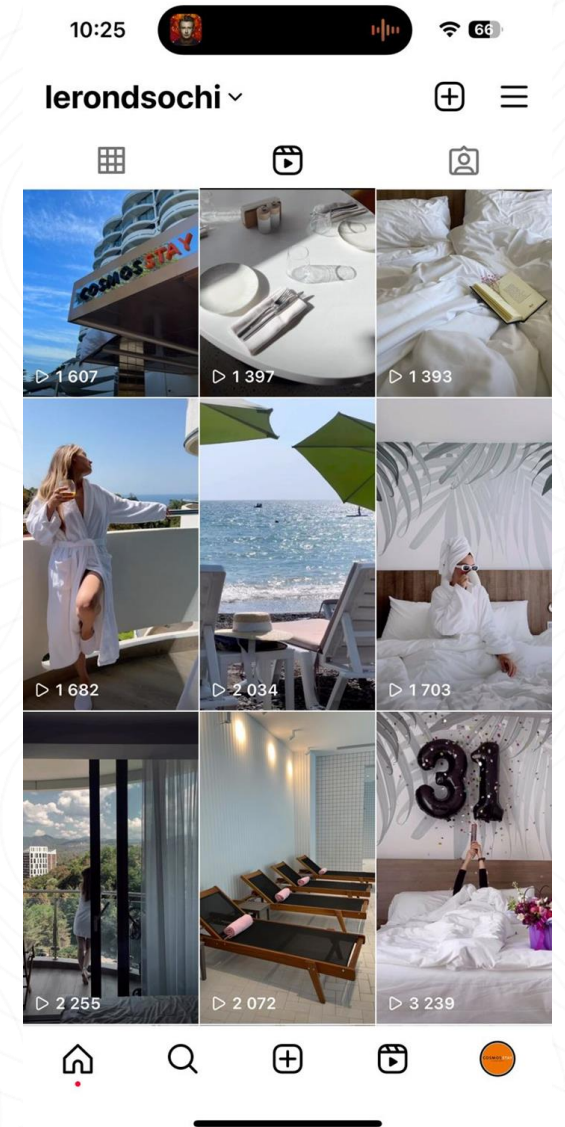
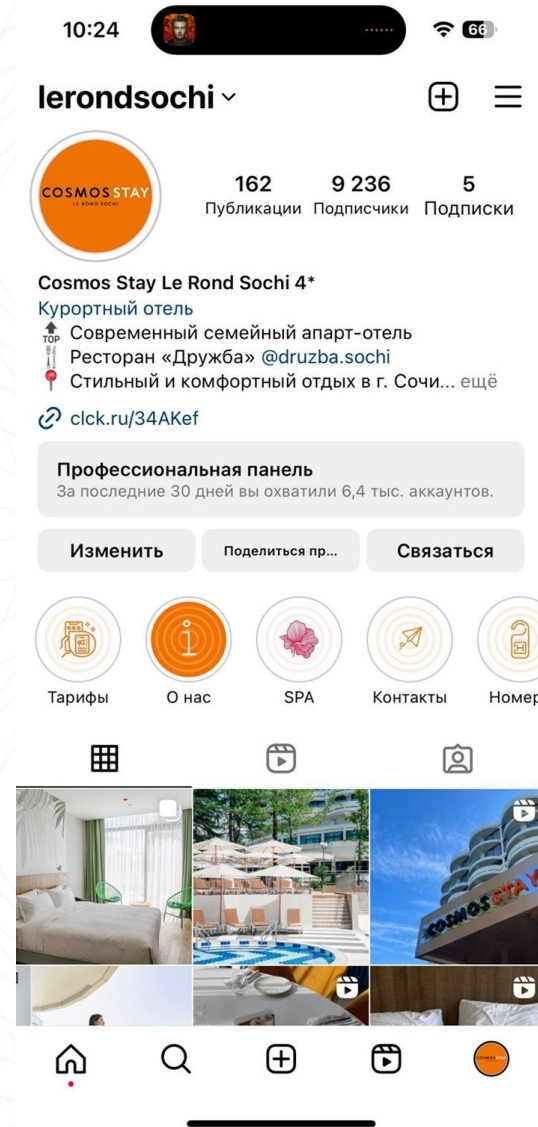
Кнопка Позвонить: 94

Опубликованных постов с 01.07.23 - 40

• **Охват:**

01.07.23 - 338 570

30.09.23 - 764 722



СОЦИАЛЬНЫЕ СЕТИ

ТЕЛЕГРАММ:

Подписчики:

01.07.23 – 1026
30.09.23 – 1143

Прирост: 117

ВКОНТАКТЕ:

Подписчики:

01.07.23 – 473
30.09.23 – 611

Прирост: 138

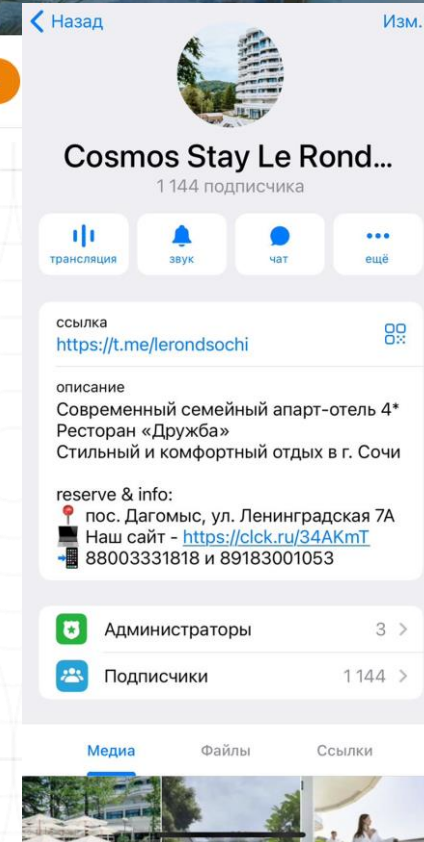
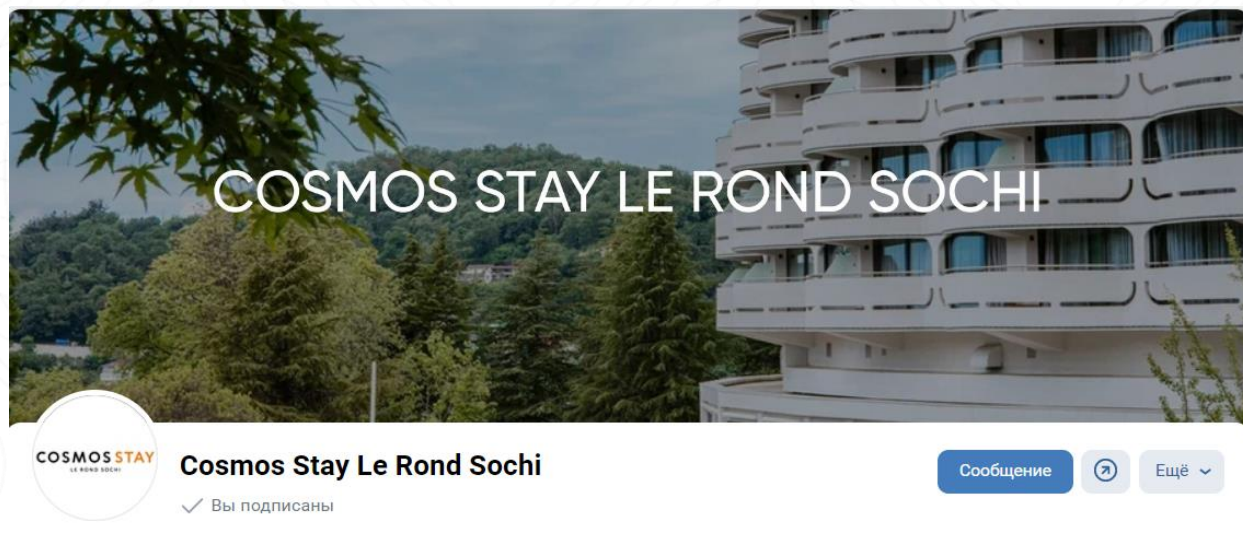
ОДНОКЛАССНИКИ:

Подписчиков:

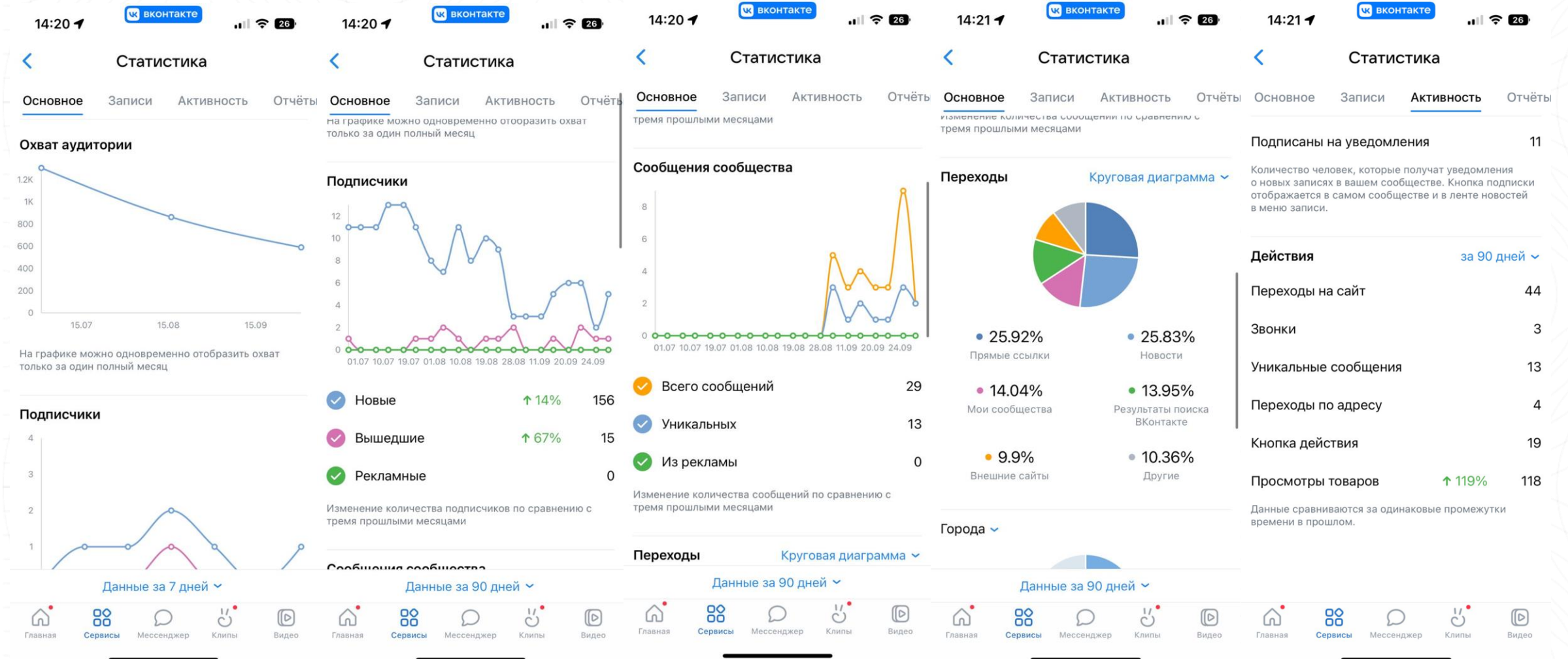
30.09.23 – 8

Постов опубликовано: 40

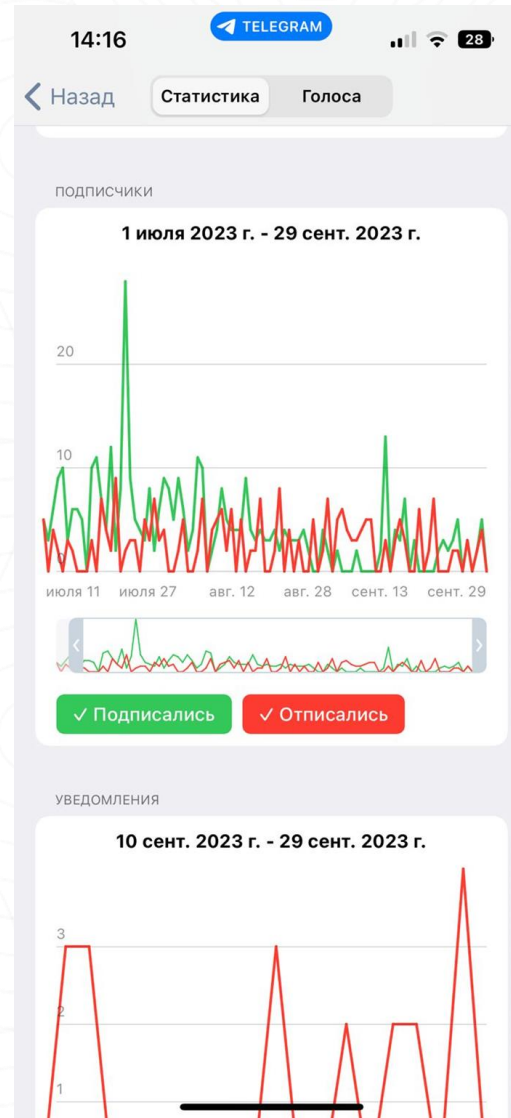
Опубликованных постов: 40 Опубликовано постов: 40



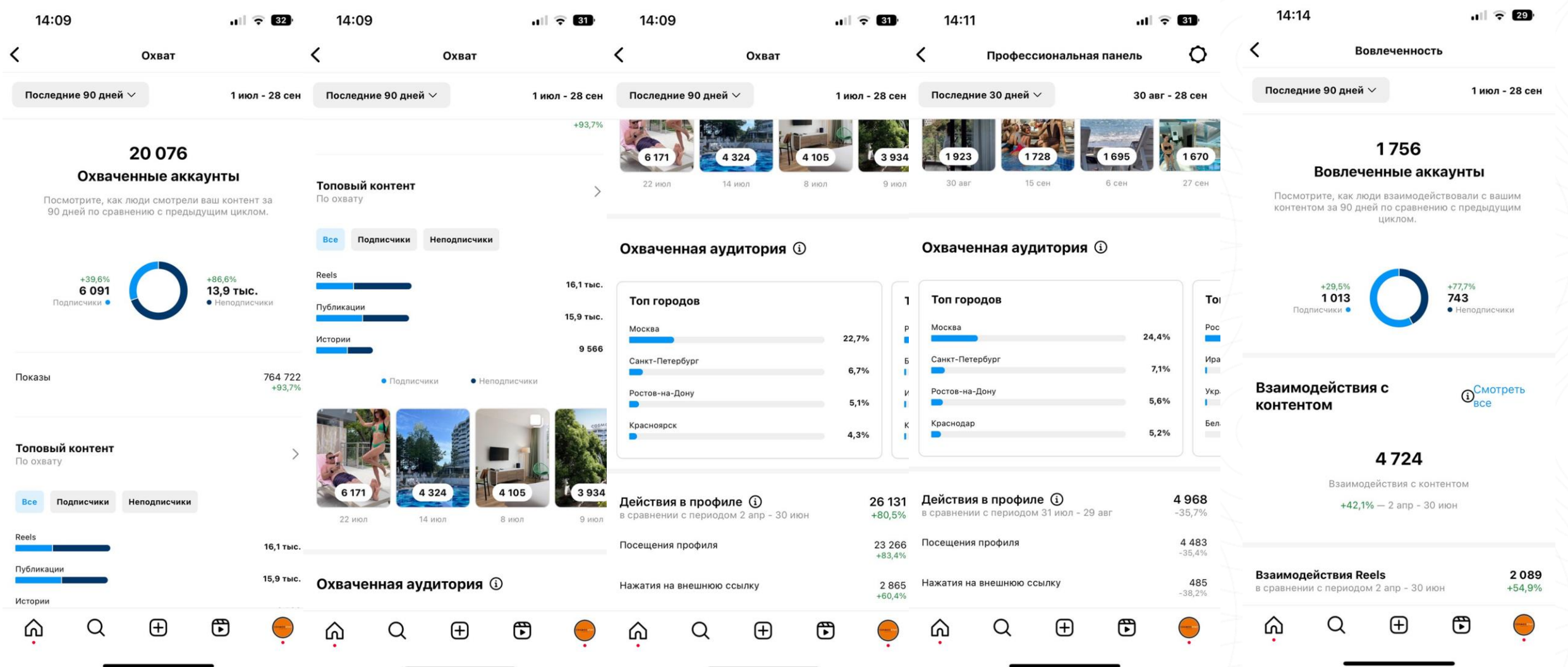
ВКОНТАКТЕ СОЦИАЛЬНЫЕ СЕТИ СТАТИСТИКА



ТЕЛЕГРАММ СОЦИАЛЬНЫЕ СЕТИ СТАТИСТИКА



INSTAGRAM СОЦИАЛЬНЫЕ СЕТИ СТАТИСТИКА



Организация и проведение фотосъемки

- Конференц-залы
- Кофе-брейк, рассадка банкет, рассадки для конференций
- Пляж
- Категория номера
- Бассейн
- Фасады
- СПА и прочее



DSC_0060-HDR



DSC_0063-HDR



DSC_0066-HDR



DSC_0192-HDR



DSC_0195-HDR



DSC_0240-HDR



DSC_0243-HDR



DSC_0246-HDR



DSC_0207-HDR



DSC_0210-HDR



Проведение тур-интеграции с MICE-агентствами от УК

COSMOS STAY
LE ROND SOCHI

Программа

22.09, пятница

Трансфер из аэропорта в Cosmos Stay LeRond Sochi

Welcome фуршет, презентация, инспекция отеля

Ужин на пляже в ресторане Мидийное место

23.09, суббота

Завтрак в ресторане Дружба by Novikov

Посещение парка Солохаул:

Источник Св.Пантелеймона, спуск на зиплайне, подъем в парк и экскурсия по бездорожью на БТР.

Обед в кафе парка

Привязной подъем на воздушном шаре

Трансфер в отель

Ужин в ресторане Дружба by Novikov

24.09, воскресенье

Завтрак в Ле Ронд в ресторане Дружба by Novikov и отдых на пляже

Welcome встреча с игристым. Обед в ресторане Brau Platz

Экскурсия по отелю Cosmos Sochi Hotel.

Авторская пешеходная экскурсия «Тайна трёх вокзалов».

Экскурсия начнется с легкого фуршета в люксе отеля с панорамным видом на город.

Прогулка по Сочинскому променаду - улице Навагинской до Морского порта.

Легкий ужин в ресторане «Дельфин и Русалка» с видом на Черное море и закат

Трансфер в аэропорт

[В программе возможны изменения.](#)




COSMOS
SOCHI HOTEL
COSMOS STAY
LE ROND SOCHI

Ознакомительный тур в отель

Cosmos Stay Le Rond Sochi

Отель Cosmos Stay Le Rond Sochi совместно с Cosmos Sochi Hotel приглашает профессиональных организаторов мероприятий в один из самых популярных регионов России – Сочи для знакомства с отелями бренда и инсентив возможностями региона.

Контекстная реклама(яндекс по компаниям)

		Отчет Cosmos Stay Le Rond июль-сентябрь								
Площадка (сайт)	Место размещения	Кампания	Показы результат	CTR %	Клики	Расход	Расход с НДС	%расхода	Средний дневной расход (с НДС)	Средняя цена клика с НДС
Яндекс	Поиск	PK_Поиск Cosmos Stay Le Rond	20 626	16,10%	3321	р.239 886,03	р.287 863,24	44,55%	р.9 438,14	р.86,68
		PK_Поиск Конференц зап	132	10,61%	14	р.2 174,99	р.2 609,99		р.85,57	р.186,43
	Сети	PK_РСЯ Cosmos Stay Le Rond	246 830	2,18%	5384	р.107 255,63	р.128 706,76	55,45%	р.4 219,89	р.23,91
		PK_Ретаргетинг Cosmos Stay Le Rond	467 303	0,89%	4170	р.193 991,78	р.232 790,14		р.7 632,46	р.55,82
Итого:			734 891	1,75%	12 889	р.543 308,43	р.651 970,12	100,00%	р.21 376,07	р.50,58

Примечания

- 1) Покупка динамических показов происходит на основе данных, предоставляемых сайтами.
- 2) Количество показов при статическом размещении предоставляется площадками.
- 3) Конфиденциально! Не копируйте и не передавайте информацию, представленную в документе, третьим лицам.

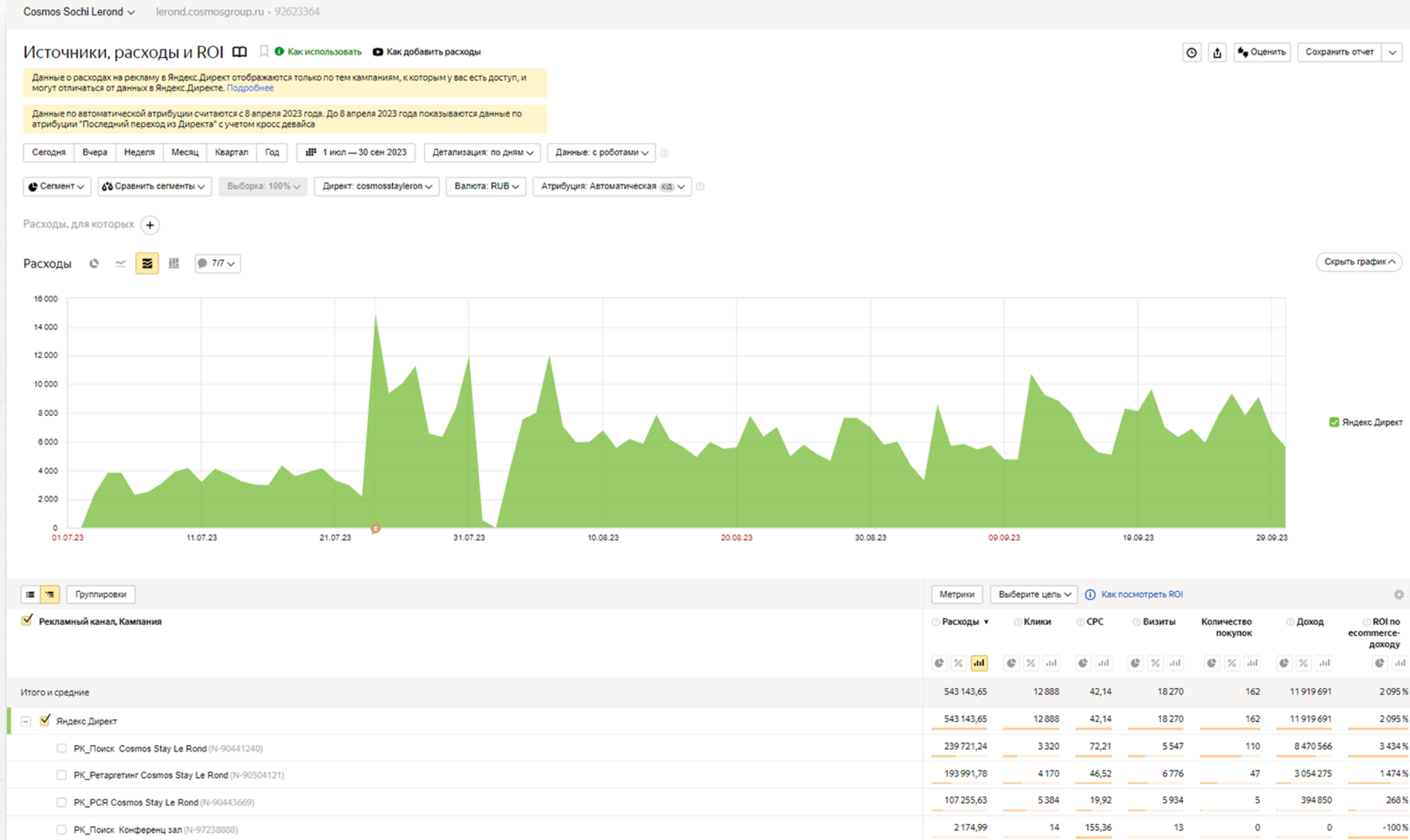
Контекстная реклама(метрики-расходы и ROI)

Рекламные кампании	Количество кликов	Расход*	Кол-во покупок	Стоимость покупки*
РК Поиск Cosmos Stay Le Rond (N-90441240)	3320	239 721,24 _	110	2 179,28 _
Ретаргетинг Cosmos Stay Le Rond (N-90504121)	4170	193 991,78 _	47	4 127,48 _
РК РСЯ Cosmos Stay Le Rond (N-90443669)	5384	107 255,63 _	5	21 451,13 _
РК Поиск Конференц зал (N-97238888)	14	2 174,99 _	0	-
ИТОГО	12888	543 143,65 □	162	3352,74

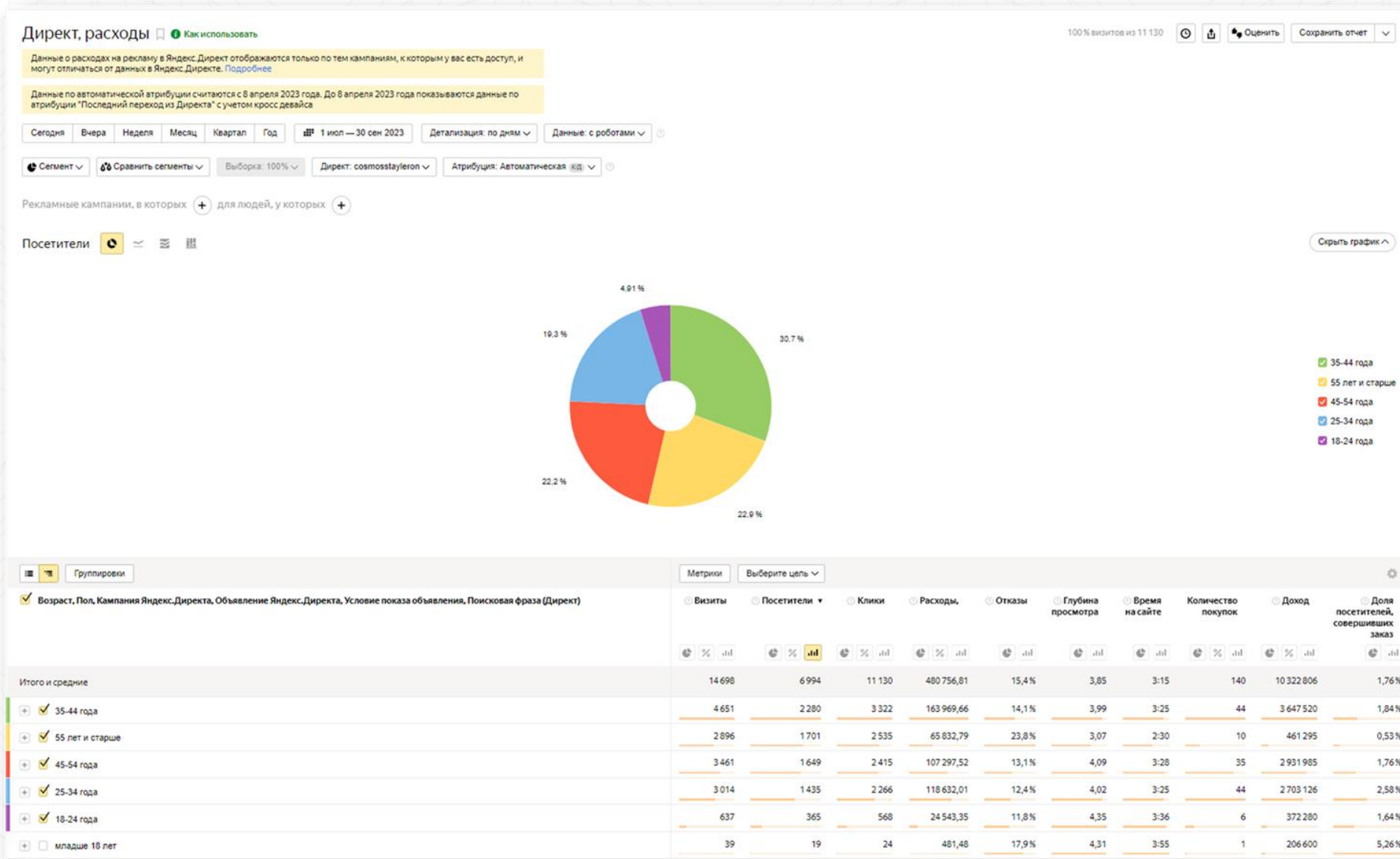
**согласно данным яндекс метрики, могут отличаться от фактического кол-ва

*данные представлены без учета НДС

Контекстная реклама(метрики-расходы и ROI)



Контекстная реклама(Пол, Возраст)



Расчет среднего дохода собственника за июль 2023

COSMOS STAY

LE ROND SOCHI

Категория номера	A1C (One bedroom Superior Apartment Patio view)	ADBBC (One bedroom Apartment with Terrace)	AP1 (One bedroom Superior Apartment)	AP1OV (One bedroom Apartment Sea view)	AP2 (Two bedrooms Superior Apartment)	QECCVZ (Studio Standart Patio view)	QECMS2 (Studio Standart Park view)	QECOSZ (Studio Standart Sea view)	QSBBT (Studio Park view with terrace)
Количество номеров данной категории	9	19	46	38	9	154	59	66	1
Средняя площадь номера	42,9	91	49,2	48,2	83,5	25,1	26,3	26,4	62,1
Среднемесячный доход на 1 номер (данные приведены в среднем на апартамент без учета льготного проживания)	259 236	306 525	259 877	290 524	363 219	119 664	117 938	182 253	204 650
Комиссия УК на управление (30%)	77 771	91 957	77 963	87 157	108 966	35 899	35 381	54 676	61 395
Фактические расходы УК на управление номерным фондом, в том числе:									
Расходы на каналы продаж	51 531	60 931	51 658	57 750	72 200	23 787	23 444	36 228	40 680
Расходы на маркетинг и рекламу	17 944	21 217	17 988	20 110	25 142	8 283	8 164	12 615	14 166
Расходы на персонал (номерной фонд)	1 139	1 347	1 142	1 276	1 596	526	518	801	899
Материальные расходы на номерной фонд (химия, косметика, стирка белья, продукты)	15 231	18 009	15 268	17 069	21 340	7 030	6 929	10 708	12 024
Выплаты COSMOS	7 826	9 253	7 845	8 770	10 965	3 612	3 560	5 502	6 178
Средства на покрытие перерасхода на управление номерным фондом предыдущих периодов	9 391	11 105	9 415	10 525	13 158	4 335	4 273	6 603	7 414
Эксплуатационные расходы (286 р на 1 кв.м.)	26 240	31 027	26 305	29 407	36 765	12 112	11 938	18 448	20 715
Платежи за землю и сервитут (32,3 р на 1 кв.м.)	12 269	26 026	14 071	13 785	23 881	7 179	7 522	7 550	17 761
Коммунальные расходы (в среднем на номер)	1 386	2 939	1 589	1 557	2 697	811	849	853	2 006
Сумма арендной платы	5 990	8 584	3 567	3 822	7 000	2 407	2 239	2 705	10 780
	161 820	177 018	162 687	184 202	220 675	73 368	71 947	116 469	112 709

Расчет среднего дохода собственника за август 2023

Категория номера	A1C (One bedroom Superior Apartment Patio view)	ADBBC (One bedroom Apartment with Terrace)	AP1 (One bedroom Superior Apartment)	AP1OV (One bedroom Apartment Sea view)	AP2 (Two bedrooms Superior Apartment)	QECCVZ (Studio Standart Patio view)	QECMS2 (Studio Standart Park view)	QECOSZ (Studio Standart Sea view)	QSBBT (Studio Park view with terrace)
Количество номеров данной категории	9	19	46	38	9	155	59	66	1
Средняя площадь номера	42,9	91	49,2	48,2	83,5	25,1	26,3	26,4	62,1
Среднемесячный доход на 1 номер (данные приведены в среднем на апартамент без учета льготного проживания)	254 058	324 053	308 784	320 658	361 460	133 653	170 661	218 698	197 612
Комиссия УК на управление (30%)	76 218	97 216	92 635	96 197	108 438	40 096	51 198	65 609	59 284
Фактические расходы УК на управление номерным фондом, в том числе:									
Расходы на каналы продаж	48 271	61 570	58 669	60 925	68 677	25 394	32 425	41 552	37 546
Расходы на маркетинг и рекламу	13 559	17 294	16 479	17 113	19 291	7 133	9 108	11 672	10 546
Расходы на персонал (номерной фонд)	842	1 074	1 024	1 063	1 198	443	566	725	655
Расходы на персонал (номерной фонд)	15 182	19 365	18 453	19 162	21 600	7 987	10 198	13 069	11 809
Материальные расходы на номерной фонд (химия, косметика, стирка белья, продукты)	9 467	12 075	11 506	11 949	13 469	4 980	6 359	8 149	7 364
Выплаты COSMOS	9 220	11 761	11 207	11 637	13 118	4 851	6 194	7 937	7 172
Средства на покрытие перерасхода на управление номерным фондом предыдущих периодов									
Эксплуатационные расходы (286 р на 1 кв.м.)	27 947	35 646	33 967	35 273	39 761	14 702	18 773	24 057	21 738
Платежи за землю и сервитут (32,3 р на 1 кв.м.)									
Эксплуатационные расходы (286 р на 1 кв.м.)	12 269	26 026	14 071	13 785	23 881	7 179	7 522	7 550	17 761
Платежи за землю и сервитут (32,3 р на 1 кв.м.)	1 386	2 939	1 589	1 557	2 697	811	849	853	2 006
Коммунальные расходы (в среднем на номер)	5 806	3 475	6 513	7 828	12 974	3 351	1 591	1 777	6 264
Сумма арендной платы									
Сумма арендной платы	158 380	194 396	193 976	201 291	213 471	82 218	109 500	142 908	112 298

Расчет среднего дохода собственника за сентябрь 2023

COSMOS STAY

LE ROND SOCHI

Категория номера	A1C (One bedroom Superior Apartment Patio view)	ADBBC (One bedroom Apartment with Terrace)	AP1 (One bedroom Superior Apartment)	AP10V (One bedroom Apartment Sea view)	AP2 (Two bedrooms Superior Apartment)	QECCVZ (Studio Standart Patio view)	QECMS2 (Studio Standart Park view)	QECOSZ (Studio Standart Sea view)	QSBBT (Studio Park view with terrace)
Количество номеров данной категории	9	19	46	38	9	155	58	66	1
Средняя площадь номера	42,9	91	49,2	48,2	83,5	25,1	26,3	26,4	62,1
Среднемесячный доход на 1 номер (данные приведены в среднем на апартамент без учета льготного проживания)	168 249	190 691	127 097	234 445	193 990	90 417	114 560	154 889	158 535
Комиссия УК на управление (30%)	50 475	57 207	38 129	70 334	58 197	27 125	34 368	46 467	47 561
Фактические расходы УК на управление номерным фондом, в том числе:									
Расходы на каналы продаж	38 308	43 418	28 938	53 380	44 169	20 587	26 084	35 266	36 096
Расходы на маркетинг и рекламу	9 466	10 729	7 151	13 190	10 914	5 087	6 445	8 714	8 919
Расходы на персонал (номерной фонд)	848	962	641	1 182	978	456	578	781	799
Расходы на персонал (номерной фонд)	15 980	18 111	12 071	22 267	18 425	8 588	10 881	14 711	15 057
Материальные расходы на номерной фонд (химия, косметика, стирка белья, продукты)	6 231	7 062	4 707	8 683	7 185	3 349	4 243	5 736	5 871
Выплаты COSMOS	5 783	6 554	4 368	8 058	6 667	3 108	3 937	5 323	5 449
Средства на покрытие перерасхода на управление номерным фондом предыдущих периодов									
	12 167	13 790	9 191	16 954	14 028	6 538	8 284	11 201	11 464
Эксплуатационные расходы (286 р на 1 кв.м.)									
	12 269	26 026	14 071	13 785	23 881	7 179	7 522	7 550	17 761
Платежи за землю и сервитут (32,3 р на 1 кв.м.)									
	1 386	2 939	1 589	1 557	2 697	811	849	853	2 006
Коммунальные расходы (в среднем на номер)									
	7 219	11 005	4 744	5 336	8 912	3 160	3 877	5 638	14 800
Сумма арендной платы									
	96 900	93 514	68 563	143 434	100 304	52 143	67 944	94 381	76 408

Доходность

Доходы за июль

Гостиница Cosmos Stay Le Rond Sochi с 01.07.2023; по 31.07.2023;

Группа	Комн.койко/ночи	% загр. комнат	Чел/ночи		% загр. мест	Room revenue	RevPAR	ADR
			Взр	Дети				
01.07.2023	215	50,23%	406	52	45,42%	1 632 525,89 P	3 814,31 P	7 593,14 P
02.07.2023	218	50,70%	413	47	46,01%	1 244 065,89 P	2 893,18 P	5 706,72 P
03.07.2023	242	56,41%	457	54	50,91%	1 854 228,39 P	4 322,21 P	7 662,10 P
04.07.2023	256	59,67%	484	58	54,68%	1 800 138,39 P	4 196,13 P	7 031,79 P
05.07.2023	259	60,23%	486	53	54,44%	1 401 268,39 P	3 258,76 P	5 410,30 P
06.07.2023	256	59,53%	487	55	54,78%	1 656 202,00 P	3 851,63 P	6 469,54 P
07.07.2023	272	63,11%	514	55	57,73%	1 765 832,00 P	4 097,06 P	6 492,03 P
08.07.2023	275	63,81%	522	51	57,95%	1 631 972,50 P	3 786,48 P	5 934,45 P
09.07.2023	267	61,95%	507	59	57,05%	1 717 360,00 P	3 984,59 P	6 432,06 P
10.07.2023	277	63,97%	526	67	58,82%	1 916 420,00 P	4 425,91 P	6 918,48 P
11.07.2023	286	65,75%	543	68	60,25%	1 996 176,02 P	4 588,91 P	6 979,64 P
12.07.2023	289	66,28%	551	65	61,01%	2 055 499,13 P	4 714,45 P	7 112,45 P
13.07.2023	320	73,39%	611	75	68,20%	2 365 756,63 P	5 426,05 P	7 392,99 P
14.07.2023	322	73,68%	615	73	68,61%	2 374 440,61 P	5 433,50 P	7 374,04 P
15.07.2023	324	74,14%	617	75	69,28%	2 539 765,55 P	5 811,82 P	7 838,78 P
16.07.2023	315	72,08%	607	73	67,94%	2 445 018,05 P	5 595,01 P	7 761,96 P
17.07.2023	329	75,29%	642	77	71,41%	2 609 680,55 P	5 971,81 P	7 932,16 P
18.07.2023	342	78,26%	671	79	74,33%	2 694 705,55 P	6 166,37 P	7 879,26 P
19.07.2023	360	82,38%	698	81	77,69%	2 799 708,92 P	6 406,66 P	7 776,97 P
20.07.2023	359	82,15%	698	76	76,91%	2 877 846,42 P	6 585,46 P	8 016,29 P
21.07.2023	358	81,92%	704	73	77,13%	2 947 425,00 P	6 744,68 P	8 233,03 P
22.07.2023	357	81,69%	707	69	76,79%	2 882 598,75 P	6 596,34 P	8 074,51 P
23.07.2023	337	77,12%	671	63	72,87%	2 727 570,00 P	6 241,58 P	8 093,68 P
24.07.2023	355	81,42%	707	64	76,52%	2 949 982,50 P	6 766,01 P	8 309,81 P
25.07.2023	375	86,01%	741	70	80,67%	3 008 595,00 P	6 900,45 P	8 022,92 P
26.07.2023	367	84,17%	721	77	78,65%	2 889 907,50 P	6 628,23 P	7 874,41 P
27.07.2023	361	82,80%	711	76	77,75%	2 824 326,64 P	6 477,81 P	7 823,62 P
28.07.2023	381	87,39%	741	82	81,46%	2 882 244,17 P	6 610,65 P	7 564,95 P
29.07.2023	374	85,78%	727	81	79,66%	2 746 861,67 P	6 300,14 P	7 344,55 P
30.07.2023	339	77,75%	675	85	73,37%	2 446 511,67 P	5 611,27 P	7 216,85 P
31.07.2023	329	75,46%	655	86	71,69%	2 355 553,42 P	5 402,65 P	7 159,74 P
Итого	9 716	72,15%	18 815	2 119	67,16%	72 040 186,64 P	5 349,39 P	7 414,59 P

Доходы за август

Гостиница Cosmos Stay Le Rond Sochi ; с 01.08.2023; по 31.08.2023

Группа	Комн.койко/ночи	% загр. комнат	Чел/ночи		% загр. мест	Room revenue	RevPAR	ADR
			Взр	Дети				
01.08.2023	355	81,42%	696	103	76,74%	2 515 974,17 P	5 770,58 P	7 087,25 P
02.08.2023	354	81,19%	688	99	76,07%	2 568 972,51 P	5 892,14 P	7 256,98 P
03.08.2023	344	78,90%	666	97	73,26%	2 577 220,00 P	5 911,06 P	7 491,92 P
04.08.2023	342	78,44%	668	97	72,92%	2 749 033,75 P	6 305,12 P	8 038,11 P
05.08.2023	351	80,50%	673	108	74,83%	2 944 688,75 P	6 753,87 P	8 389,43 P
06.08.2023	338	77,52%	652	102	72,58%	2 701 695,84 P	6 196,55 P	7 993,18 P
07.08.2023	345	79,13%	665	102	74,38%	2 694 683,33 P	6 180,47 P	7 810,68 P
08.08.2023	357	81,88%	699	106	77,42%	2 835 988,33 P	6 504,56 P	7 943,94 P
09.08.2023	363	83,26%	712	109	78,54%	3 068 070,00 P	7 036,86 P	8 451,98 P
10.08.2023	352	80,55%	686	111	76,12%	3 088 925,00 P	7 068,48 P	8 775,36 P
11.08.2023	357	81,69%	696	99	76,91%	3 020 872,50 P	6 912,75 P	8 461,83 P
12.08.2023	364	83,30%	717	106	79,82%	3 247 119,50 P	7 430,48 P	8 920,66 P
13.08.2023	339	77,57%	666	107	74,33%	2 868 379,50 P	6 563,80 P	8 461,30 P
14.08.2023	333	76,20%	659	108	73,88%	2 884 134,50 P	6 599,85 P	8 661,06 P
15.08.2023	343	78,31%	675	114	75,50%	2 832 776,00 P	6 467,53 P	8 258,82 P
16.08.2023	351	80,14%	698	109	77,40%	3 059 634,50 P	6 985,47 P	8 716,91 P
17.08.2023	355	81,05%	699	105	77,18%	3 087 594,50 P	7 049,30 P	8 697,45 P
18.08.2023	356	81,28%	695	104	76,85%	3 137 972,00 P	7 164,32 P	8 814,53 P
19.08.2023	344	78,54%	683	105	74,72%	3 157 462,00 P	7 208,82 P	9 178,67 P
20.08.2023	328	74,89%	649	102	70,81%	2 936 102,00 P	6 703,43 P	8 951,53 P
21.08.2023	332	75,80%	648	94	71,03%	2 949 439,50 P	6 733,88 P	8 883,85 P
22.08.2023	333	75,51%	655	94	71,33%	2 980 177,00 P	6 757,77 P	8 949,48 P
23.08.2023	327	74,15%	636	83	70,22%	2 701 089,65 P	6 124,92 P	8 260,21 P
24.08.2023	347	78,68%	657	78	72,78%	2 754 870,17 P	6 246,87 P	7 939,11 P
25.08.2023	326	73,92%	619	61	68,44%	2 644 514,17 P	5 996,63 P	8 112,01 P
26.08.2023	308	69,84%	580	54	64,44%	2 381 501,67 P	5 400,23 P	7 732,15 P
27.08.2023	261	59,18%	502	47	54,89%	1 998 569,17 P	4 531,90 P	7 657,35 P
28.08.2023	270	61,22%	525	33	56,78%	1 996 294,17 P	4 526,74 P	7 393,68 P
29.08.2023	264	59,86%	503	26	54,78%	1 794 290,00 P	4 068,68 P	6 796,55 P
30.08.2023	249	56,46%	470	23	51,56%	1 720 152,50 P	3 900,57 P	6 908,24 P
31.08.2023	245	55,56%	456	22	50,33%	1 751 805,00 P	3 972,35 P	7 150,22 P
Итого	10 233	75,33%	19 893	2 708	70,84%	83 650 001,68 P	6 157,53 P	8 174,53 P

Доходность

Доходы за сентябрь

Гостиница Cosmos Stay Le Rond Sochi; с 01.09.2023; по 30.09.2023;

Группа	Комн.койко/ночи	% загр. комнат	Чел/ночи		% загр. мест	Room revenue	RevPAR	ADR
			Взр	Дети				
01.09.2023	283	64,17%	527	21	57,89%	1 661 540,50 P	3 767,67 P	5 871,17 P
02.09.2023	279	63,27%	521	24	57,22%	1 632 105,50 P	3 700,92 P	5 849,84 P
03.09.2023	285	64,63%	536	18	58,44%	1 686 650,50 P	3 824,60 P	5 918,07 P
04.09.2023	304	68,93%	556	20	60,67%	1 687 946,00 P	3 827,54 P	5 552,45 P
05.09.2023	359	81,22%	621	24	67,96%	2 174 571,00 P	4 919,84 P	6 057,30 P
06.09.2023	357	80,59%	605	26	66,37%	2 060 831,50 P	4 651,99 P	5 772,64 P
07.09.2023	359	81,04%	617	24	67,48%	2 307 805,50 P	5 209,49 P	6 428,43 P
08.09.2023	358	80,81%	625	23	69,03%	2 256 279,50 P	5 093,18 P	6 302,46 P
09.09.2023	360	81,26%	625	23	69,03%	2 142 883,50 P	4 837,21 P	5 952,45 P
10.09.2023	383	86,46%	635	22	70,24%	2 234 020,50 P	5 042,94 P	5 832,95 P
11.09.2023	357	80,59%	621	23	67,81%	2 203 997,50 P	4 975,16 P	6 173,66 P
12.09.2023	330	74,49%	579	19	63,27%	2 227 368,50 P	5 027,92 P	6 749,60 P
13.09.2023	341	76,98%	599	16	65,38%	2 211 624,50 P	4 992,38 P	6 485,70 P
14.09.2023	306	69,07%	548	13	59,62%	2 148 893,29 P	4 850,77 P	7 022,53 P
15.09.2023	305	68,85%	553	10	60,18%	1 998 874,00 P	4 512,13 P	6 553,69 P
16.09.2023	305	68,85%	548	11	60,18%	1 982 654,00 P	4 475,52 P	6 500,50 P
17.09.2023	282	63,95%	501	8	55,11%	1 738 955,84 P	3 943,21 P	6 166,51 P
18.09.2023	303	68,71%	538	11	59,44%	1 853 583,86 P	4 203,14 P	6 117,44 P
19.09.2023	274	62,13%	492	9	54,11%	1 657 653,86 P	3 758,85 P	6 049,83 P
20.09.2023	259	58,73%	466	7	51,44%	1 573 024,86 P	3 566,95 P	6 073,46 P
21.09.2023	251	56,66%	452	9	49,45%	1 494 301,86 P	3 373,14 P	5 953,39 P
22.09.2023	249	56,46%	438	10	48,33%	1 503 452,86 P	3 409,19 P	6 037,96 P
23.09.2023	215	48,64%	374	12	41,11%	1 287 831,86 P	2 913,65 P	5 989,92 P
24.09.2023	154	34,84%	283	11	31,00%	1 097 227,00 P	2 482,41 P	7 124,85 P
25.09.2023	137	31,00%	237	8	26,11%	839 762,00 P	1 899,91 P	6 129,65 P
26.09.2023	239	54,07%	333	7	36,59%	1 153 450,50 P	2 609,62 P	4 826,15 P
27.09.2023	282	63,80%	368	5	40,02%	1 382 842,00 P	3 128,60 P	4 903,70 P
28.09.2023	397	89,82%	526	4	57,76%	2 061 137,00 P	4 663,21 P	5 191,78 P
29.09.2023	384	86,88%	512	3	56,21%	2 020 265,00 P	4 570,74 P	5 261,11 P
30.09.2023	99	22,40%	170	4	18,29%	779 158,00 P	1 762,80 P	7 870,28 P
Итого	8 796	66,32%	15 006	425	54,87%	53 060 692,29 P	4 000,66 P	6 032,37 P

В итоговых суммах месячной выручки в августе и сентябре возможно незначительные отклонения от данных личного кабинета. Разработчик знает о данных расхождениях и работает над их устранением.